

Wpłynęło 2016.10.31
30.10.2016

Proszę przekazać
Radzie w R.M.
31.10.16v.

Informacja o realizacji zadań oświatowych w roku szkolnym 2015/16

I. Szkoły i przedszkola prowadzone przez Gminę Trzemeszno

1. Gmina Trzemeszno w roku szk. 2015/16 była organem prowadzącym dla:

- 1) Przedszkola Nr 1 im. Misia Uszatka w Trzemesznie;
- 2) Przedszkola Nr 2 im. Chatka Puchatka w Trzemesznie;
- 3) Szkoły Podstawowej Nr 1 im. Jana Kilińskiego w Trzemesznie;
- 4) Szkoły Podstawowej Nr 2 im. Polskich Olimpijczyków w Trzemesznie;
- 5) Zespołu Szkół Szkoła Podstawowa i Gimnazjum im Bohaterów Września 1939 r. w Trzemżalu;
- 6) Zespołu Szkół Szkoła Podstawowa i Gimnazjum w Kruchowie;
- 7) Gimnazjum w Trzemesznie;
- 8) Zespołu Szkół Ogólnokształcących i Zawodowych w Trzemesznie.

2. Uczniowie

1) Dzieci w przedszkolach

W roku szkolnym 2015/16 przedszkola prowadzone przez Gminę zapewniały miejsca dla wszystkich dzieci zamieszkałych w Gminie Trzemeszno. Nauczanie przedszkolne było prowadzone w przedszkolach oraz w: Szkole Podstawowej Nr 1, Szkole Podstawowej w Kruchowie, Szkole Podstawowej w Trzemżalu. Liczby dzieci uczęszczających do przedszkoli przedstawia poniższa tabela.

Liczba dzieci					
Przedszkole Nr 1	Przedszkole Nr 2	SP Nr 1	SP Kruchowo	SP Trzemżal	Razem
133	178	31	25	25	392

2) Uczniowie w szkołach podstawowych

Liczebność uczniów i oddziałów w szkołach miejskich przedstawia poniższa tabela

Klasa	SP1			SP2		
	uczniów	oddz.	u w oddz.	uczniów	oddz.	u w oddz.
I	131	6	21,83	43	2	21,50
II	128	6	21,33	49	2	24,50
III	76	3	25,33	38	2	19,00
IV	91	4	22,75	30	1	30,00
V	92	5	18,40	26	1	26,00
VI	60	3	20,00	23	1	23,00
Razem:	578	27	21,41	209	9	23,22

Liczebność uczniów i oddziałów w szkołach wiejskich

Klasa	SP w Kruchowie			SP w Trzemżalu		
	uczniów	oddz.	u w oddz.	uczniów	oddz.	u w oddz.
I	21	1	21,00	15	1	15,00
II	32	2	16,00	24	1	24,00
III	22	1	22,00	9	1	9,00
IV	15	1	15,00	10	1	10,00
V	15	1	15,00	13	1	13,00
VI	16	1	16,00	16	1	16,00
Razem:	121	7	17,29	87	6	14,50

Liczebność uczniów i oddziałów w gimnazjach

Klasa	Trzemeszno			Kruchowo			Trzemżal		
	uczniów	oddz.	u w oddz.	uczeń w	oddz.	u w oddz.	uczniów	oddz.	u w oddz.
I	114	5	22,80	15	1	15,00	15	1	15,00
II	103	5	20,60	14	1	14,00	22	1	22,00
III	111	5	22,20	9	1	9,00	21	1	21,00
Razem:	328	15	21,87	38	3	12,67	58	3	19,33

3) Zespół Szkół Ogólnokształcących i Zawodowych w Trzemesznie

W skład Zespołu wchodziły szkoły:

- liceum ogólnokształcące, w którym do klas I – III uczęszczało 130 uczniów, z tego: 28 w jednym oddziale klas I (średnia uczniów w oddziale wyniosła 28,00), 46 uczniów w 2 oddziałach klas II (średnia 13 uczniów w oddziale), 56 uczniów w 2 oddziałach klas III (średnia wyniosła 28 uczniów w oddziale). Średnia liczba uczniów w oddziale szkoły wyniosła 26 uczniów;
- liceum ogólnokształcące dla dorosłych, do którego uczęszczało 71 uczniów klas I – III (średnia liczba uczniów w oddziale wynosiła 23,67);
- szkoła policealna, z 18 uczniami zapisanymi na semestr I-II;
- technikum, w którym do ostatniej klasy, klasy IV, uczęszczało 10 uczniów;
- zasadniczej szkoły zawodowej, w której naukę pobierało: 38 uczniów w klasie I, 29 w klasie II i 29 w klasie III. Łącznie do szkoły uczęszczało 96 uczniów, średnia liczba uczniów w oddziale wynosiła 32.

3. Nauczyciele

Łączne zatrudnienie w etatach przedstawia poniższe zestawienie

Liczba stosunków pracy nauczycieli:					
ogółem	bez stopnia	stażysta	kontraktowy	mianowany	dyplomowany
194,73	1,00	8,05	26,80	81,34	77,54

II. Wyniki sprawdzianów szóstoklasisty

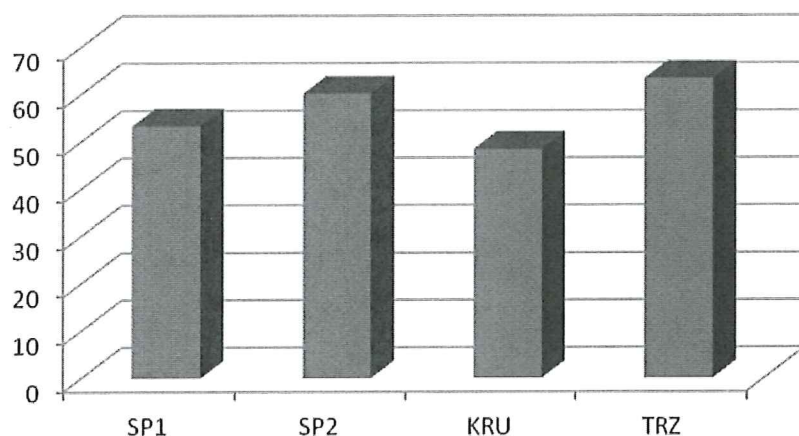
1. Sprawdzian – część ogólna

W części ogólnej sprawdzianu średnie wyniki uczniów klas szóstych szkół podstawowych wyniosły:

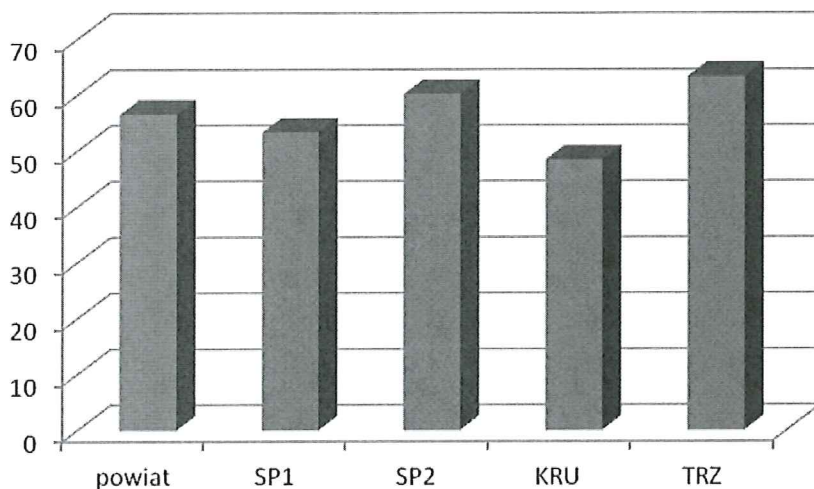
Szkoła	Średni wynik w %		
	Szkoły	Powiatu	Województwa
Szkoła Podstawowa Nr 1	53,51	56,52	60,80
Szkoła Podstawowa Nr 2	60,13		
Szkoła Podstawowa w Kruchowie	48,38		
Szkoła Podstawowa w Trzemżalu	63,29		

Szkoła Podstawowa w Trzemżalu oraz Szkoła Podstawowa Nr 2 osiągnęły wyniki lepsze niż wynosi średni wynik dla szkół w powiecie gnieźnieńskim, Szkoła Podstawowa w Trzemżalu przekroczyła średni wynik dla województwa wielkopolskiego, Szkoła Podstawowa Nr 2 była blisko średniego wyniku dla województwa.

Wykres porównawczy dla szkół prowadzonych przez Gminę Trzemeszno



Poniżej przedstawiono wyniki szkół w porównaniu ze średnim wynikiem dla powiatu



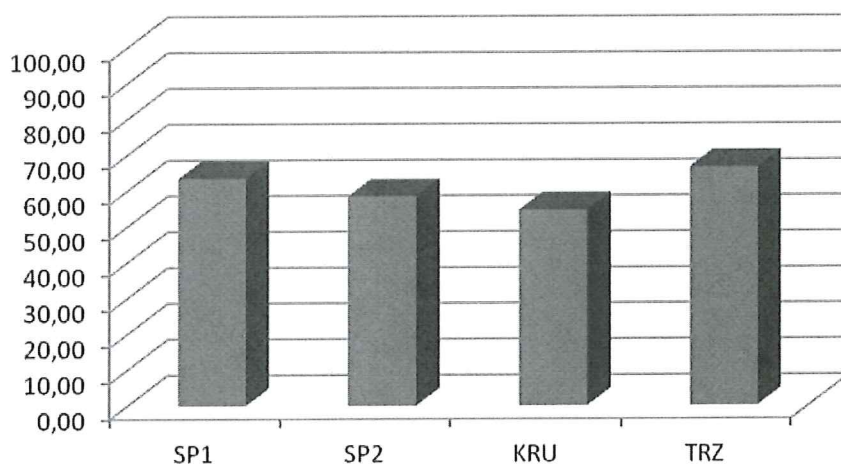
2. Sprawdzian – język angielski

Poniżej przedstawiono wyniki sprawdzianu szóstoklasistów z języka angielskiego

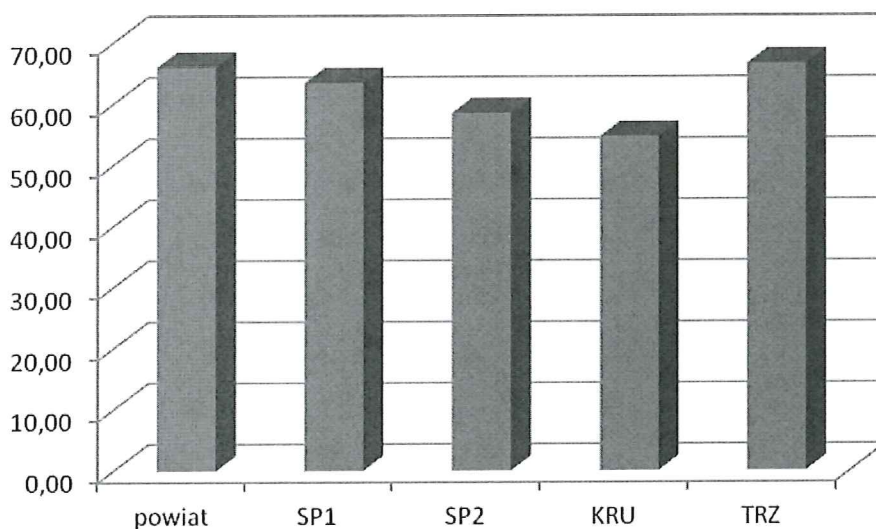
Szkoła	Średni wynik w %		
	Szkoły	Powiatu	Województwa
Szkoła Podstawowa Nr 1	63,42	66,05	69,96
Szkoła Podstawowa Nr 2	58,48		
Szkoła Podstawowa w Kruchowie	54,62		
Szkoła Podstawowa w Trzemżalu	66,50		

Najlepszy wynik ze sprawdzianu z język angielskiego uzyskali uczniowie Szkoły Podstawowej w Trzemżalu, którzy jako jedyni przekroczyli wynik średni dla szkół powiatu gnieźnieńskiego, kolejnymi szkołami są: Szkoła Podstawowa Nr 1 w Trzemesznie, Szkoła Podstawowa Nr 2 w Trzemesznie, Szkoła Podstawowa w Kruchowie.

Poniżej przedstawiono wykres porównawczy dla szkół prowadzonych przez Gminę.



Wyniki szkół w porównaniu ze średnim wynikiem dla powiatu



3. Wyniki sprawdzianu w staninach

1) część ogólna

Poszczególnym stopniom przypadają następujące przedziały wyników wyrażonych w procentach:

Stanin	Wynik	przedział w %
1	najniższy	0-25
2	bardzo niski	28-35
3	niski	38-45
4	niżej średniej	48-58
5	średni	60-70
6	wyżej średniej	73-80
7	wysoki	83-88
8	bardzo wysoki	90-93
9	najwyższy	95-100

Szkoła Podstawowa w Trzemżalu i Szkoła Podstawowa Nr 2 w Trzemesznie osiągnęły wynik średni uzyskując w części ogólnej sprawdzianu wyniki procentowe, odpowiednio 63,28% i 60,13%, Szkoła Podstawowa Nr 1 w Trzemesznie, z wynikiem 53,51% oraz Szkoła Podstawowa w Kruchowie osiągnęły wynik niżej średniej.

2) język angielski

Poszczególnym stopniom przypadają następujące przedziały wyników wyrażonych w procentach:

Stanin	Wynik	przedział w %
1	najniższy	0-28
2	bardzo niski	30-38
3	niski	40-50
4	niżej średniej	53-65
5	średni	68-80
6	wyżej średniej	83-90
7	wysoki	93-95
8	bardzo wysoki	98
9	najwyższy	100

Najlepszy wynik uzyskała Szkoła Podstawowa w Trzemżalu – wynik średni, pozostałe szkoły – pomimo znaczącej różnicy wyników (SP Nr 1 – 63,42%, SP Nr 2 – 58,48%, SP w Kruchowie – 54,62%) osiągnęły taki sam wynik – niżej średniej.

III Wyniki egzaminu gimnazjalnego

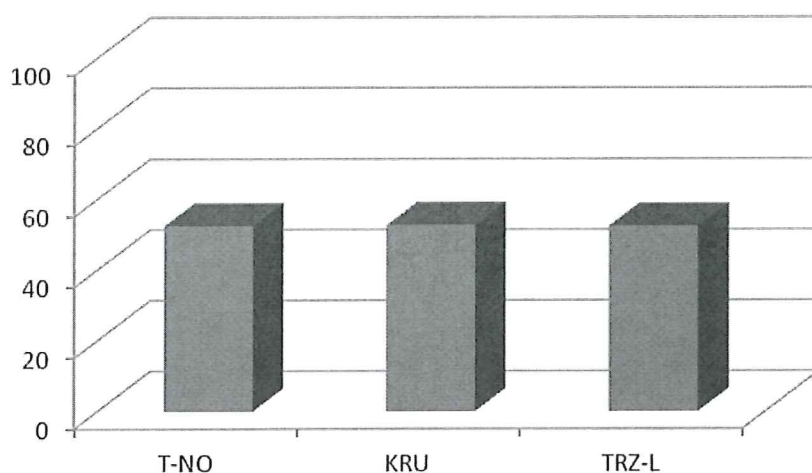
1. historia, wiedza o społeczeństwie

Wyniki szkół zestawiono poniżej

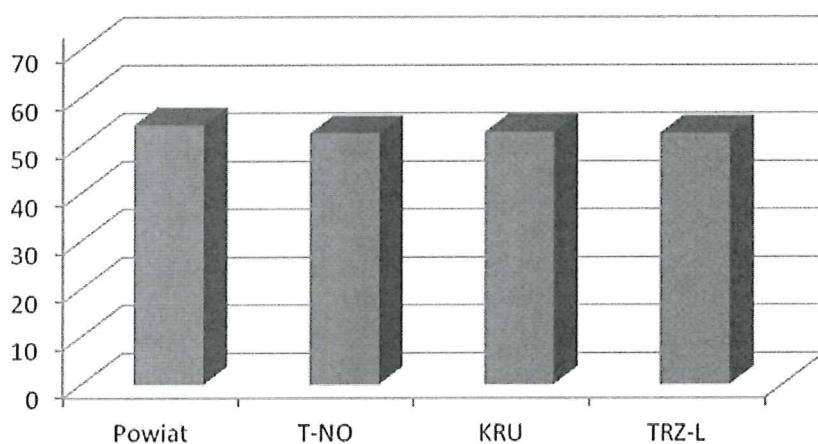
Szkoła	Średni wynik w %		
	Szkoły	Powiatu	Województwa
Gimnazjum w Trzemesznie	52,39	54,15	55,24
Gimnazjum w Kruchowie	52,63		
Gimnazjum w Trzemżalu	52,38		

Wyniki wszystkich szkół są podobne i są bliskie średniemu wyniki dla powiatu, bliższe wynikom średnim dla powiatu niż dla województwa.

Wykres porównawczy dla gimnazjów:



Porównanie wyników gimnazjów z wynikiem średnim dla powiatu



Wynik w staninach

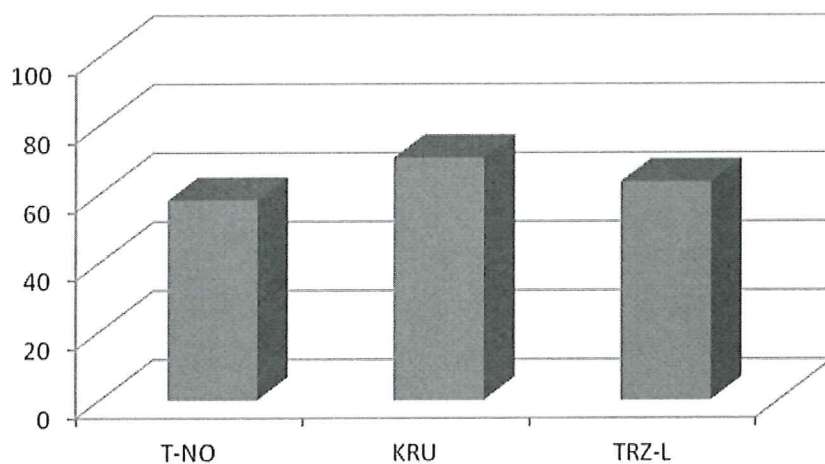
Wszystkie szkoły mają taki sam wynik, 4 stopień w skali staninowej, tj. wynik niżej średniej.

2. język polski

Poniżej przedstawiono wyniki uzyskane w procentach dla szkół prowadzonych przez Gminę.

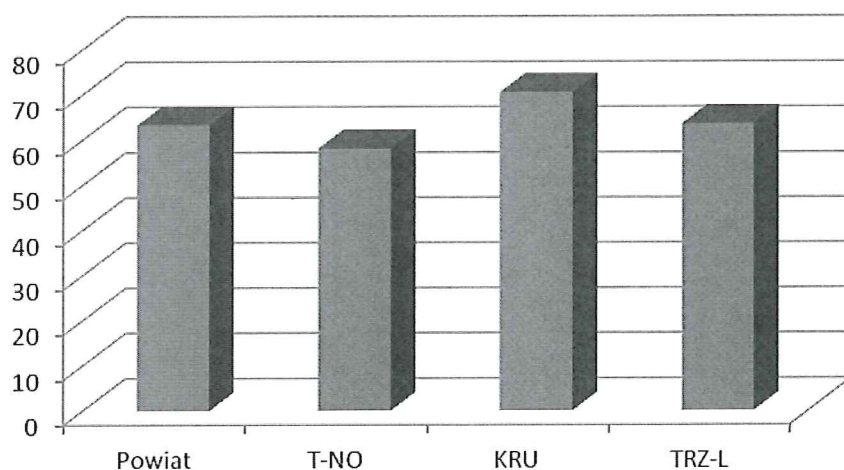
Szkoła	Średni wynik w %		
	Szkoły	Powiatu	Województwa
Gimnazjum w Trzemesznie	58,13	63,32	65,73
Gimnazjum w Kruchowie	70,50		
Gimnazjum w Trzemżalu	63,52		

Porównanie wyników poszczególnych szkół



Najlepszy wynik uzyskali uczniowie Gimnazjum w Kruchowie, który jest wyższy od wyniku średniego dla powiatu i wyższy od średniego wyniku dla województwa. Gimnazjum w Trzemżalu ma wynik wyższy od wyniku dla powiatu gnieźnieńskiego.

Wykres porównawczy wyniki szkół z wynikiem powiatu



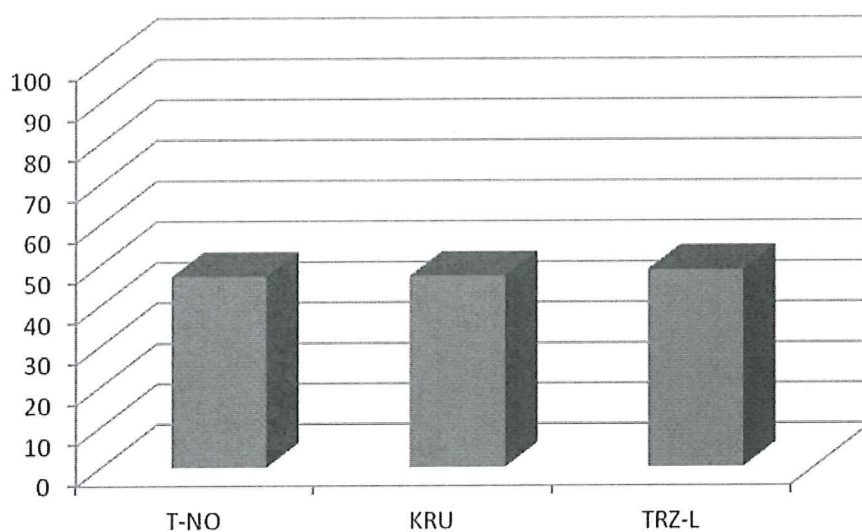
Wyniki w staninach: Gimnazjum w Trzemesznie – stopień 3 – wynik niski, Gimnazjum w Kruchowie – stopień 6 – wynik wyżej średniej, Gimnazjum w Trzemżalu – stopień 4 – wynik niżej średniej.

3. Przedmioty przyrodnicze

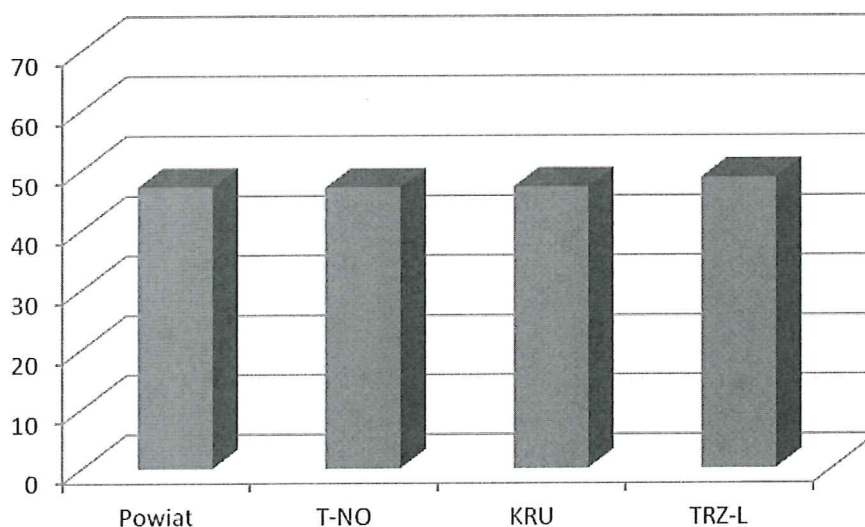
Wyniki szkół prowadzonych przez Gminę Trzemeszno przedstawia poniższa tabela.

Szkola	Średni wynik w %		
	Szkoły	Powiatu	Województwa
Gimnazjum w Trzemesznie	47,05	47,15	50,17
Gimnazjum w Kruchowie	47,13		
Gimnazjum w Trzemżalu	48,67		

Poniższy wykres porównuje wyniki szkół prowadzonych przez Gminę.



Wyniki szkół są porównywalne. Najlepszy wynik uzyskało Gimnazjum w Trzemżalu, lepszy od wyniku dla powiatu. Pozostałe szkoły są bardzo blisko średniej dla powiatu. Poniżej przedstawiono wykres porównujący wyniki szkół Gminy z wynikiem powiatu.



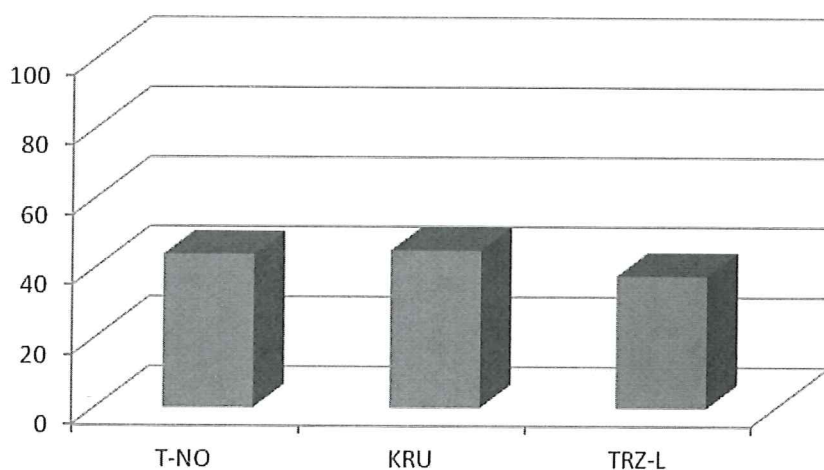
Wyniki w staninach: Gimnazjum w Trzemesznie i Gimnazjum w Kruchowie – stopień 4 – niżej średniej, Gimnazjum w Trzemżalu – stopień 5 – wynik średni.

4. matematyka

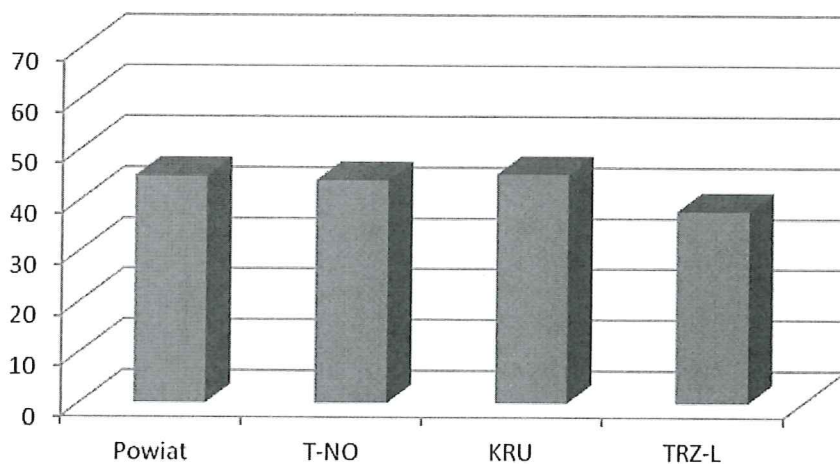
Średnie wyniki dla szkół (w %) przedstawiają się następująco:

Szkoła	Średni wynik w %		
	Szkoły	Powiatu	Województwa
Gimnazjum w Trzemesznie	43,90	44,74	47,82
Gimnazjum w Kruchowie	45,13		
Gimnazjum w Trzemżalu	37,90		

Najlepszy wynik uzyskali uczniowie Gimnazjum w Kruchowie (przekroczo średnią dla powiatu), kolejne wyniki uzyskali uczniowie Gimnazjum w Trzemesznie i Gimnazjum w Trzemżalu, co przedstawiono poniżej na wykresie:



Porównanie szkół do średniej powiatu przedstawiono poniżej.



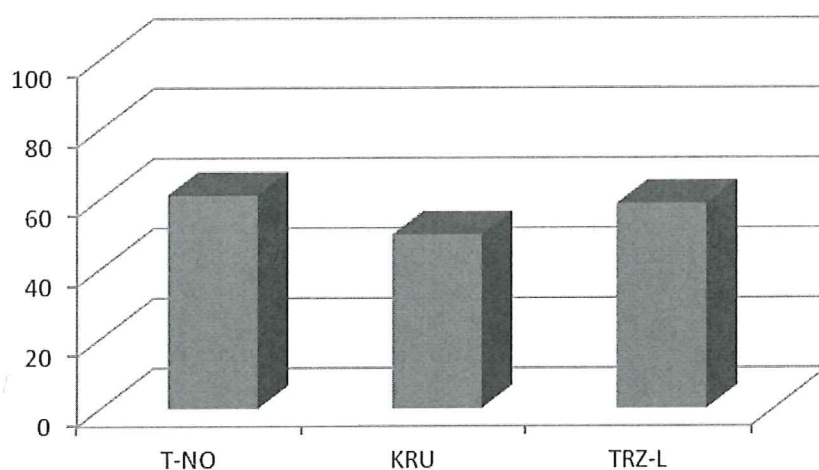
Wyniki w staninach: Gimnazjum w Trzemesznie i Gimnazjum w Kruchowie – stopień 5 – wynik średni, Gimnazjum w Trzemżalu – stopień 3 – wynik niski.

5. język angielski – poziom podstawowy

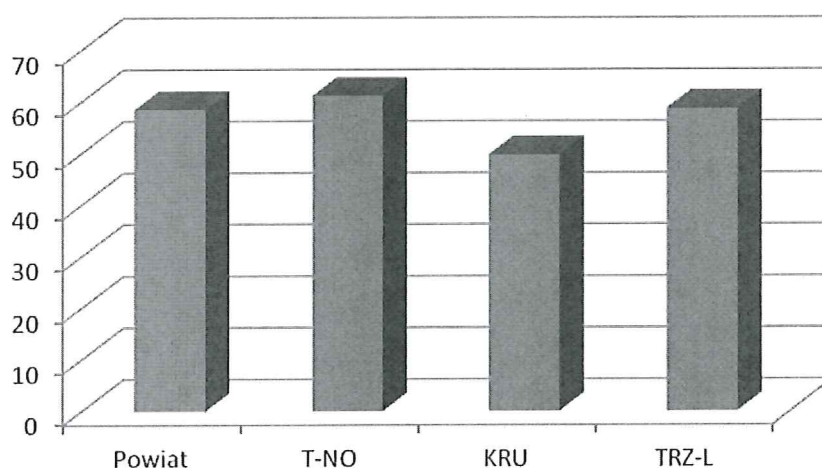
Wyniki w ujęciu procentowym zestawiono poniżej.

Szkoła	Średni wynik w %		
	Szkoły	Powiatu	Województwa
Gimnazjum w Trzemesznie	61,15	58,51	61,95
Gimnazjum w Kruchowie	49,75		
Gimnazjum w Trzemżalu	58,67		

Najlepszy wynik osiągnęło Gimnazjum w Trzemesznie, którego wynik jest bliski wynikowi województwa, Gimnazjum w Trzemżalu przekroczyło wynik dla powiatu. Najstabszy wynik zanotowało Gimnazjum w Kruchowie.



Na kolejnym wykresie przedstawiono porównanie wyników szkół trzemeszeńskich ze średnią powiatu



Wyniki w staninach: Gimnazjum w Trzemesznie i Gimnazjum w Trzemżalu – stopień 5 – wynik średni, Gimnazjum w Kruchowie – stopień 3 – wynik niski.

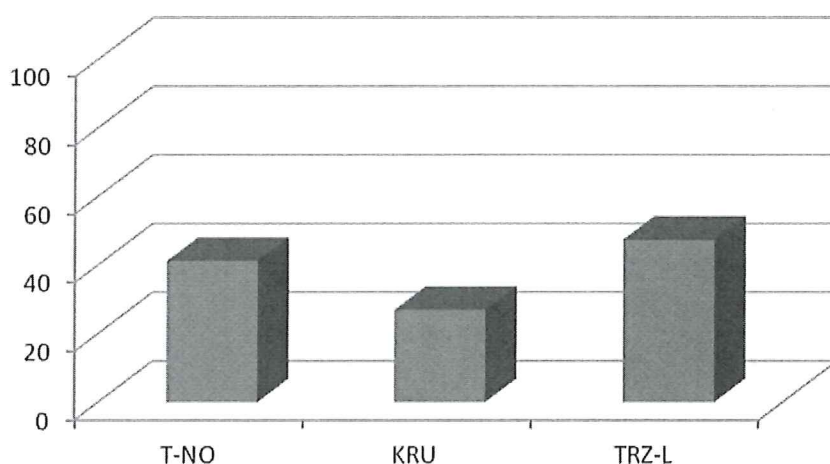
6. język angielski – poziom rozszerzony

Wyniki procentowe z języka angielskiego przedstawiają się następująco:

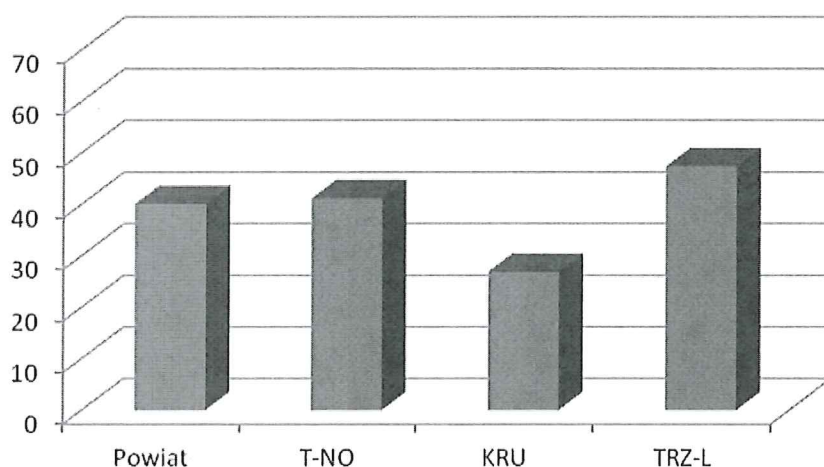
Szkoła	Średni wynik w %		
	Szkoły	Powiatu	Województwa
Gimnazjum w Trzemesznie	41,14	40,03	43,68
Gimnazjum w Kruchowie	26,88		
Gimnazjum w Trzemżalu	47,33		

Najlepszy wynik ma Gimnazjum w Trzemżalu, wyższy od średniej powiatu i województwa, Gimnazjum w Trzemesznie osiągnęło wynik lepszy od średniej dla powiatu, natomiast zdecydowanie najgorszy wynik ma Gimnazjum w Kruchowie.

Wykres porównujący wyniki szkół trzemeszeńskich



Szkoły trzemeszeńskie na tle średniego wyniku dla powiatu



Wyniki w staninach: Gimnazjum w Trzemesznie – stopień 5 – wynik średni, Gimnazjum w Kruchowie – stopień 3 – wynik niski, Gimnazjum w Trzemżalu – stopień 6 – wynik wyżej średniej.

IV. Wyniki egzaminu maturalnego

1. język polski

Szkoła	ustny			pisemny	
	zdający	zdawalność %	wynik %	zdawalność %	wynik %
LO	55	100	56,05	98,18	57,09
LO - dorośli	3	100	52,67	60,00	38,60
Technikum	7	100	41,00	100,00	53,71

2. matematyka

Szkoła	p. podstawowy			p. rozszerzony	
	zdający	zdawalność %	wynik %	zdających	wynik %
LO	55	67,27	47,05	12	25,33
LO - dorośli	4	25,00	30,00	-	-
Technikum	7	42,86	22,29	-	-

3. język angielski

a) egzamin ustny

Szkoła	ustny		
	zdający	zdawalność %	wynik %
LO	54	98,15	55,85
LO - dorośli	2	50,00	50,00
Technikum	7	85,71	37,14

b) egzamin pisemny

Szkoła	p. podstawowy			p. rozszerzony	
	zdający	zdawalność %	wynik %	zdających	wynik %
LO	54	87,04	57,30	23	44,52
LO - dorośli	3	33,33	42,67	1	82,00
Technikum	7	42,86	39,43	1	20,00

4) pozostałe przedmioty

Przedmiot	Szkoła	Zdających	Wynik (%)
biologia	LO	10	30,30
chemia	LO	11	29,27
fizyka	LO	6	34,17
geografia	LO	22	34,36
	Technikum	7	25,00
historia	LO	6	33,67
	Technikum	1	14,00

informatyka	LO	1	12,00
wos	LO	7	19,43
	LO dla dorosłych	3	12,33

Trzemeszno, dn. 28.10.2016 r.

Opracował
Miroslaw Świerkot

Wym 2016.11.09 b

Przebieg oczekiwania
Pracownicy w P.M.
10.11.16v.

Uzupełnienie informacji o realizacji zadań oświatowych

2.2 dzieci w szkołach

Liczba uczniów w oddziałach

a) Szkoła Podstawowa Nr 1 w Trzemesznie

KL	U	KL	U	KL	U	KL	U	KL	U	KL	U
O a	16	O b	16	-	-	-	-	-	-	-	-
I a	24	I b	23	I c	22	I d	19	I e	20	I f	23
II a	24	II b	20	II c	23	II d	24	II e	20	II f	18
III a	26	III b	25	III c	24	-	-	-	-	-	-
IV a	24	IV b	23	IV c	23	IV d	21	-	-	-	-
V a	22	V b	20	V c	17	V d	18	V 3	16	-	-
VI a	22	VI b	18	VI c	20	-	-	-	-	-	-

b) Szkoła Podstawowa Nr 2 w Trzemesznie

Klasa	Liczba uczniów	Klasa	Liczba uczniów
I a	17	I b	25
II a	25	II b	25
III a	22	III b	16
IV a	30	IV b	-
V a	26	-	-
VI a	23	-	-

c) Zespół Szkół w Kruchowie

Klasa	Liczba uczniów	Klasa	Liczba uczniów
oddział przedszkolny	25		
I	21	-	-
II a	15	II b	16
III a	20	-	-
IV	15	-	-
V	13	-	-
VI	16	-	-
I gim	19	-	-
II gim	15	-	-
III gim	10	-	-

d) Zespół Szkół w Trzemieszalu

Klasa	Liczba uczniów	Klasa	Liczba uczniów
oddział przedszkolny	24		
I	15	-	-
II	24	-	-
III	9	-	-
IV	10	-	-
V	14	-	-
VI	16	-	-
I gim	16	-	-
II gim	22	-	-
III gim	21	-	-

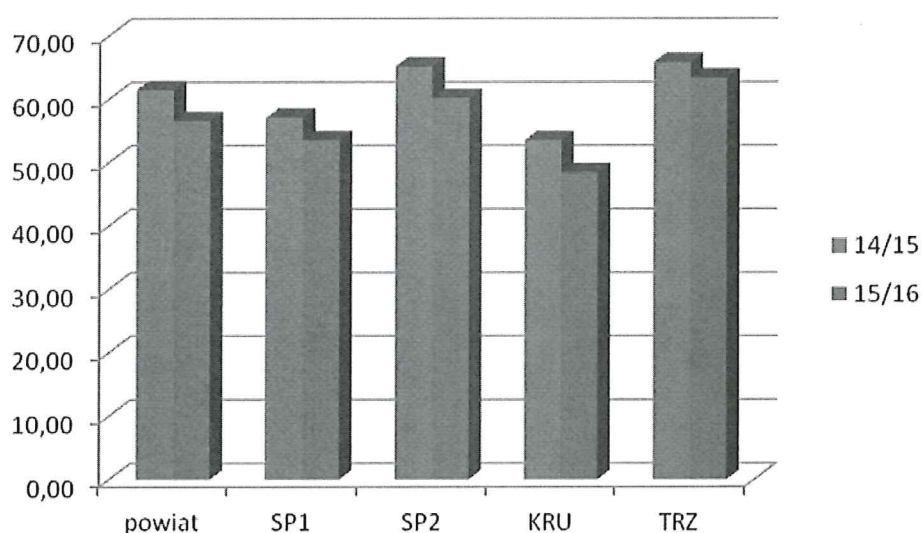
e) Gimnazjum w Trzemesznie

Klasa	Uczniów	Klasa	Uczniów	Klasa	Uczniów	Klasa	Uczniów	Klasa	Uczniów
I a	23	I b	22	I c	22	I d	27	I e	22
II a	16	II b	22	II c	25	II d	22	II e	21
III a	22	III b	20	III c	22	III d	22	III e	24

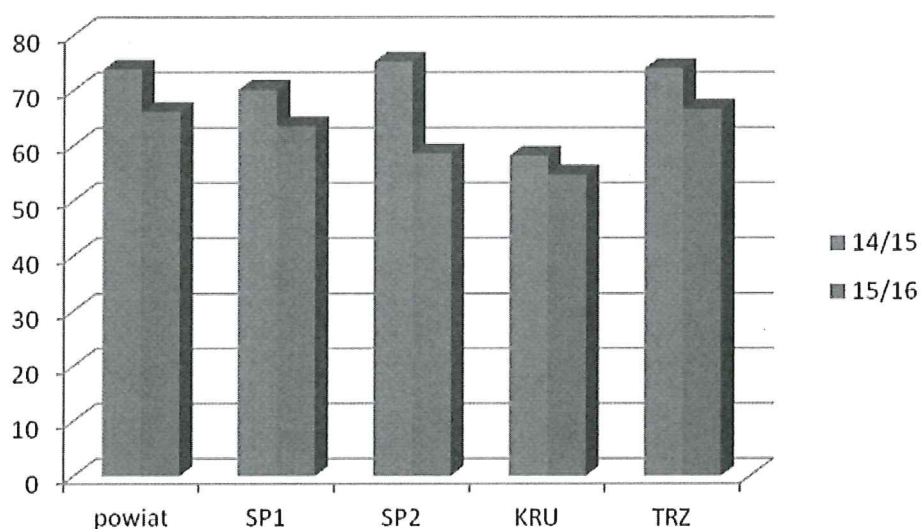
V Porównanie wyników sprawdzianów i egzaminów w latach szkolnych 2014/15 i 2015/16

1. Sprawdzian szóstoklasisty

1) porównanie wyników z części ogólnej pomiędzy szkołami Gminy Trzemeszno ze średnim wynikiem dla powiatu w latach szkolnych 2014/15 i 2-15/16.

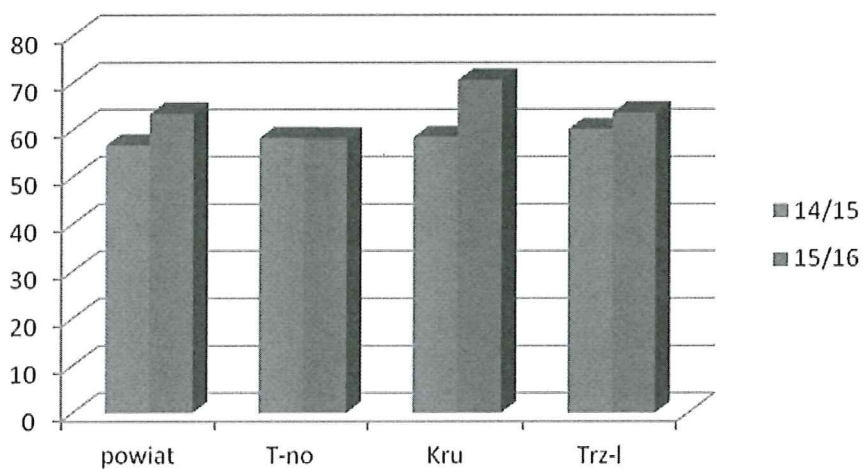


1) porównanie wyników z języka angielskiego pomiędzy szkołami Gminy Trzemeszno ze średnim wynikiem dla powiatu w latach szkolnych 2014/15 i 2-15/16.

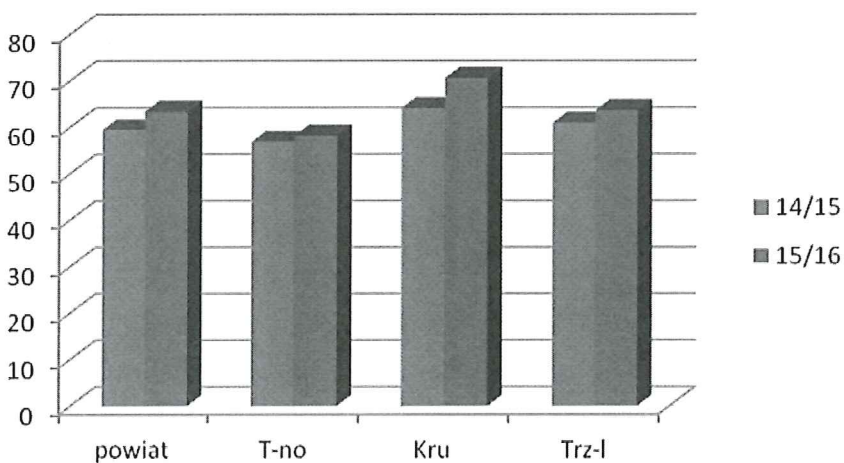


2. egzamin gimnazjalny. Porównanie wyników z roku szk. 2014/15 i 2015/16

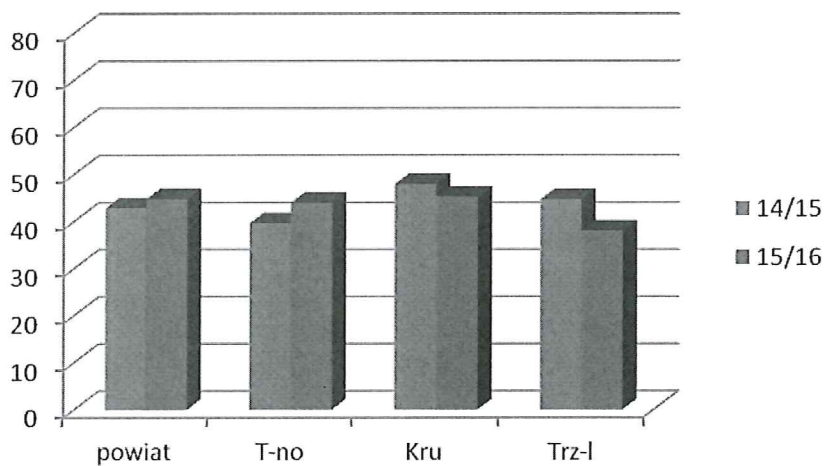
1) j. polski



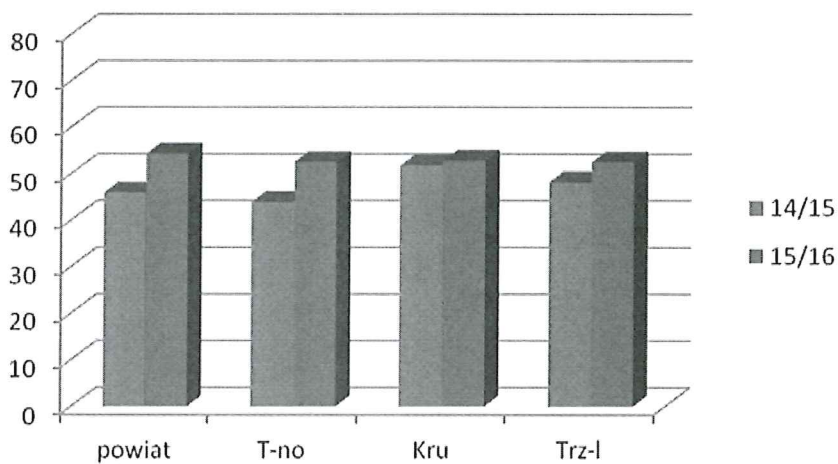
2) historia i wos



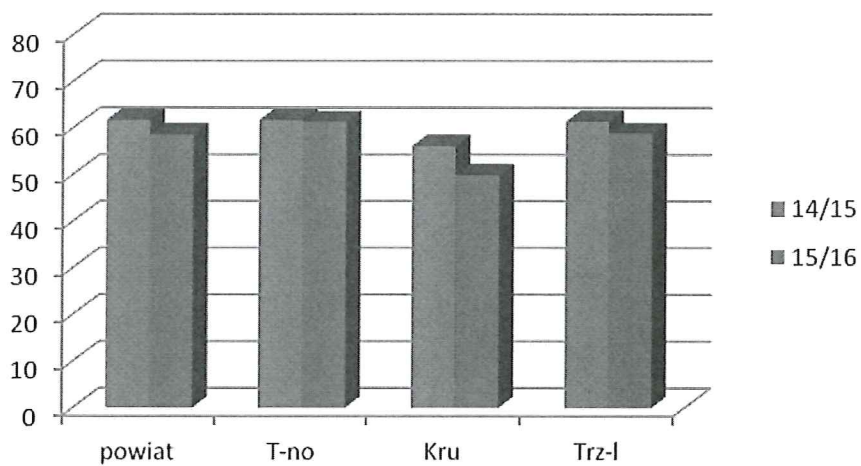
3) matematyka



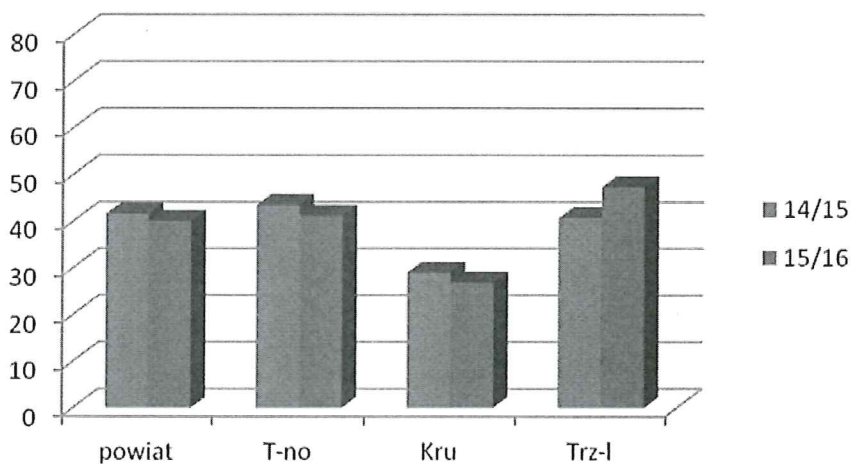
4) przedmioty przyrodnicze



5) język angielski – poziom podstawowy



6) język angielski – poziom rozszerzony



Trzemeszno, dn. 8.11.2016 r.

Sporządził: Mirosław Świerkot