



# BURMISTRZ Trzemeszna

ul. Gen. Henryka Dąbrowskiego 2, 62 - 240 Trzemeszno  
tel. 61 41 54 306, tel./fax 61 41 54 412  
[www.trzemeszno.pl](http://www.trzemeszno.pl) e-mail [sekretariat@trzemeszno.pl](mailto:sekretariat@trzemeszno.pl)

10.11. 31.10.2014  
RADA MIEJSKA TRZEMESZNA  
ul. Gen. Henryka Dąbrowskiego 2  
62-240 Trzemeszno  
tel. 61/415-41-06  
Lx / 258 / 2014

Trzemeszno, dnia 31 października 2014 r.

Pani E. Biżkiewicz  
Proszę do wiadomości  
Radnych R.M.  
Wiesław Pokorski  
Przewodniczący Rady Miejskiej  
Trzemeszna  
w/m


RO 445.1.2014

Wypełniając dyspozycję art. 5a ust. 4 ustawy o systemie oświaty w załączeniu przesyłam informację o stanie oświaty w gminie Trzemeszno.

Zal.:  
Informacja o stanie oświaty w gminie Trzemeszno

z up. BURMISTRZA

Tomasz Worczycki  
Sekretarz Gminy



# BURMISTRZ

## Trzemeszna

ul. Gen. Henryka Dąbrowskiego 2, 62 - 240 Trzemeszno

tel. 61 41 54 306, tel./fax 61 41 54 412

[www.trzemeszno.pl](http://www.trzemeszno.pl) e-mail sekretariat@trzemeszno.pl

---

### Informacja o stanie realizacji zadań oświatowych w gminie Trzemeszno

- I. Analiza wysokości przydzielonej danej j.s.t. wielkości subwencji oświatowej w oparciu o algorytm podziału części oświatowej subwencji ogólnej dla jednostek samorządu terytorialnego na rok 2014.
- II. Wyniki sprawdzianów w szkole podstawowej i egzaminów gimnazjalnych
- III. Remonty w szkołach
- IV. Zapewnienie miejsc w przedszkolach dla dzieci przedszkolnych

**/zgodnie z art.5a ust.4 ustawy o systemie oświaty/**

*„Organ wykonawczy jednostki samorządu terytorialnego (Burmistrz), w terminie do dnia 31 października, przedstawia organowi stanowiącemu jednostki samorządu terytorialnego (Radzie Miejskiej) informację o stanie realizacji zadań oświatowych tej jednostki za poprzedni rok szkolny, w tym o wynikach sprawdzianu i egzaminów, o których mowa w art. 9 ust. 1 pkt 1, 2 i 3 lit. b-f, w szkołach tych typów, których prowadzenie należy do zadań własnych jednostki samorządu terytorialnego.”*

## Informacje wstępne

### 1. Szkoły i przedszkola w gminie Trzemeszno

W roku szkolnym 2013/14 na terenie gminy działalność edukacyjną prowadziło 8 placówek:

- **Przedszkola publiczne:** Przedszkole Nr 1 im. Misia Uszatka w Trzemesznie, Przedszkole Nr 2 im. Chatka Puchatka w Trzemesznie.
- **Przedszkola niepubliczne:** Niepubliczny Punkt Przedszkolny „Słoneczko” w Trzemesznie, który był prowadzony przez osobę fizyczną, P. Ksawerę Matuszak. To przedszkole zakończyło działalność dnia 31 sierpnia 2014 r. po dwu i pół latach działalności.
- **Szkoły Podstawowe (samodzielne):** Szkoła Podstawowa Nr 1 im. Jana Kilińskiego w Trzemesznie, Szkoła Podstawowa Nr 2 im. Polskich Olimpijczyków w Trzemesznie;
- **Zespoły Szkół:** Zespół Szkół Szkoła Podstawowa i Gimnazjum im. Powstania Wielkopolskiego w Kruchowie, Zespół Szkół im. Bohaterów Września 1939 r. w Trzemżalu.
- **Gimnazja:** Gimnazjum w Trzemesznie.

### 2. Dzieci i uczniowie

W roku szkolnym 2013/14 do przedszkoli i szkół uczęszczała następująca liczba dzieci i uczniów:

- przedszkola – 443 dzieci w 20 oddziałach
- punkt przedszkolny – 17 dzieci
- szkoły podstawowe:
  - kl. I – 144 uczniów w 7 oddziałach
  - kl. II – 145 uczniów w 8 oddziałach
  - kl. III – 147 uczniów w 8 oddziałach
  - kl. IV – 121 uczniów w 6 oddziałach
  - kl. V – 149 uczniów w 8 oddziałach
  - kl. VI – 144 uczniów w 8 oddziałach
  - (łącznie 850 uczniów w 45 oddziałach)
- gimnazja:
  - kl. I – 151 uczniów w 7 oddziałach
  - kl. II – 149 uczniów w 7 oddziałach
  - kl. III – 147 uczniów w 8 oddziałach
  - (łącznie 447 w 22 oddziałach)

Razem do przedszkoli i szkół uczęszczało 1757 dzieci i uczniów w 88 oddziałach.

### 3. Nauczyciele

Gminne jednostki oświatowe zatrudniały łącznie (w etatach) 161,56 nauczycieli, z tego: bez stopnia – 1 etat, stażystów – 4,60 etatów, kontraktowych – 33,24 etatów, mianowanych – 69,44 etaty, dyplomowanych – 53,28 etatów.

## **Metryczka subwencji oświatowej 2014 dla gminy Trzemeszno**

Metryczka subwencji oświatowej 2014

Numer GUS:	300309	Finansowy standard A podziału subwencji w zł:	5243,3096
Gmina:	TRZEMESZNO	Wskaźnik korygujący Di	0,9676119562
Powiat:	gnieźnieński		
Województwo:	WIELKOPOLSKIE		
rodzaj gminy	miasto-gmina		

Lp.	Kategoria uczniów (wychowanków) (1)	Uczniowie / Wych.	Waga	Uczniowie przelicz. (kol.3xkol.4xDi)	Kwota razem w zł (kol.5xA)
1	2	3	4	5	6

Zadania szkolne:

1	Ucz. statyst. szkół publ./niepubl. - młodzież <sup>(2)</sup>	(Sa)	1329,412	1	1 286,354945916	6 744 757,24
2	Ucz. statyst. szkół publicznych - dorośli <sup>(3)</sup>	(Sb)	0	0,7	0,000000000	0,00
3	Ucz. statyst. szkół niepublicznych - dorośli	(Sc)	0	0,35	0,000000000	0,00
Razem zadania szkolne SOA (od poz. 1 do poz.3):			1329,412	X	1 286,354945916	6 744 757,24
4	Ucz. szkół podst. i gimn. zlokalizowanych na wsi lub w miastach do 5 tys. mieszkańców	(P1)	276,425	0,38	101,639411297	532 926,90
5	Ucz. niedostosowani	(P2)	12	1,4	16,255880864	85 234,62
6	Ucz. niepełnosprawni	(P3)	3	2,9	8,418224019	44 139,35
7	Ucz. niepełnosprawni	(P4)	8	3,6	27,867224339	146 116,48
8	Ucz. niepełnosprawni	(P5)	7	9,5	64,346195087	337 387,02
9	Ucz. niepełnosprawni w oddziałach integr.	(P6)	0	0,8	0,000000000	0,00
10	Ucz. szkół ponadgimnazjalnych	(P7)	0	0,082	0,000000000	0,00
11	Ucz. szk. zawodowych, liceów profilowanych...	(P8)	0	0,19	0,000000000	0,00
12	Ucz. mniejszości narodowych i grup etn.	(P9)	0	0,2	0,000000000	0,00
13	Ucz. mniejszości narodowych i grup etn.	(P10)	0	1,5	0,000000000	0,00
14	Ucz. mniejszości narodowych i grup etn.	(P11)	0	1,1	0,000000000	0,00
15	Ucz. szkół dwujęz. z j. ojczystym dla mn...	(P12)	0	0,4	0,000000000	0,00
16	Ucz. klas sportowych	(P13)	0	0,2	0,000000000	0,00
17	Ucz. klas mistrzostwa sportowego	(P14)	0	1	0,000000000	0,00
18	Ucz. kształcący się w zawodach medycznych	(P15)	0	1	0,000000000	0,00
19	Ucz. szkół muzycznych I st.	(P16)	0	1,01	0,000000000	0,00
20	Ucz. szkół muzycznych II st.	(P17)	0	1,7	0,000000000	0,00
21	Ucz. ogólnokształcących szkół muzycznych I st.	(P18)	0	2,01	0,000000000	0,00
22	Ucz. ogólnokształcących szkół muzycznych II st.	(P19)	0	3,36	0,000000000	0,00
23	Ucz. liceów plastycznych	(P20)	0	0,92	0,000000000	0,00
24	Ucz. ogólnokształcących szkół sztuk pięknych	(P21)	0	1,35	0,000000000	0,00
25	Ucz. szkół baletowych	(P22)	0	3,42	0,000000000	0,00
26	Słuchacze zakładów kształcenia nauczycieli	(P23)	0	1	0,000000000	0,00
27	Uczniowie szkół w podmiotach leczniczych	(P24)	0	1	0,000000000	0,00
28	Uczes.zesp.pozalek.w podmiotach leczniczych	(P25)	0	1,84	0,000000000	0,00
29	Ucz. klas terapeutycznych	(P26)	0	0,6	0,000000000	0,00
30	Ucz. klas dwujęzycznych	(P27)	0	0,17	0,000000000	0,00
31	Ucz. gimnazjów dla dzieci i młodzieży	(P28)	451	0,04	17,455719690	91 525,74
32	Ucz. kształc. się w zaw. podst. dla żegl. m i śród.	(P29)	0	3	0,000000000	0,00
33	Uczestnicy kwalifikacyjnych kursów zawod.	(P30)	0	0,68	0,000000000	0,00
34	Uczniowie klas I SP dla dzieci i młodzieży	(P31)	216	0,03	6,270125476	32 876,21
Razem zadania szkolne SOB (od poz. 4 do poz. 34):			X	X	242,252780772	1 270 206,33

Metryczka subwencji oświatowej 2014

Numer GUS:	300309	Finansowy standard A podziału subwencji w zł:	5243,3096
Gmina:	TRZEMESZNO	Wskaźnik korygujący Di	0,9676119562
Powiat:	gnieźnieński		
Województwo:	WIELKOPOLSKIE		
rodzaj gminy	miasto-gmina		

Lp.	Kategoria uczniów (wychowanków) (1)	Uczniowie / Wych.	Waga	Uczniowie przelicz. (kol.3xkol.4xDi)	Kwota razem w zł (kol.5xA)
1	2	3	4	5	6

Zadania pozaszkolne:

35	Wych. niep. w przedszk. bez autyzmu i sprz.	(P32)	6	4	23,222686949	121 763,74
36	Wych. w internatach i bursach	(P33)	0	1,5	0,000000000	0,00
37	Wych. w internatach i bursach będący ucz. szkół specjalnych	(P34)	0	0,5	0,000000000	0,00
38	Wych. internatów szkół artystycznych	(P35)	0	3,64	0,000000000	0,00
39	Wych. w domach czasów dziecięcych	(P36)	0	6,3	0,000000000	0,00
40	Wych. SOSW, SOW, MOS	(P37)	0	6,5	0,000000000	0,00
41	Wych. MOW	(P38)	0	11	0,000000000	0,00
42	Wych. MOS	(P39)	0	1,5	0,000000000	0,00
43	Wych. Ośr. Rewalid. - Wychow., wych. z autyzmem i niep. sprzężoną w przedszk.	(P40)	0	9,5	0,000000000	0,00
44	Szkolne schroniska młodzież. (miejsca x miesiące)	(P41)	0	0,02	0,000000000	0,00
45	Dzieci objęte wczesnym wspomaganie rozwoju	(P42)	5	0,84	4,063970216	21 308,65
46	Zadania pozaszkolne gminne	(P43)	1329,412	0,001	1,286354946	6 744,76
47	Zadania pozaszkolne powiatowe	(P44)	0	0,03	0,000000000	0,00
48	Zadania pozaszkolne wojewódzkie	(P45)	0	0,008	0,000000000	0,00
Razem zadania pozaszkolne SOC (od poz. 35 do poz. 48):			X	X	28,573012111	149 817,15
Ostateczna kwota części oświatowej subwencji ogólnej na 2014 r. (SOA+SOB+SOC):					1 557,180738798680	8 164 780

Dane do kalkulacji wskaźnika Di dla JST

TRZEMESZNO

I. Liczba etatów naucz. na podst. danych systemu informacji oświatowej w szkołach i placówkach oświatowych objętych subwencją oświatową (wg stanu na dzień 30.09.2013 r.):

Stażyści	2,34
Kontraktowi	22,63
Mianowani	59,66
Dyplomowani	45,89

II. Wskaźniki dla JST

Ws,i	0,017928286852590
Wk,i	0,173383389518848
Wm,i	0,457094698130555
Wd,i	0,351593625498008
Lw,i	276,425
Wr	0,2
R	0,12

III. Wskaźniki dla kraju:

Ws,k	0,023635151361158	Pk,s	2718 zł
Wk,k	0,127486291721804	Pk,k	3017 zł
Wm,k	0,270457291620388	Pk,m	3913 zł
Wd,k	0,578421265296650	Pk,d	5000 zł

IV. Wskaźnik Wa,i dla JST

TRZEMESZNO

:

0,9595149452

(1) Zawarte w kolumnie 2 metryczki opisy kategorii uczniów (wychowanków) przeliczonych poszczególnymi wagami mają charakter skrótowy. Szczegółowe opisy zawarte są w załączniku do rozporządzenia MEN z dnia 18 grudnia 2013 r. w sprawie sposobu podziału części oświatowej subwencji ogólnej dla jednostek samorządu terytorialnego w roku 2014 (Dz. U. Rok 2013, poz. 1687)

(2) z uwzględnieniem słuchaczy zakładów kształcenia nauczycieli oraz kolegów pracowników służb społecznych, które prowadzą kształcenie w systemie dziennym

(3) z uwzględnieniem słuchaczy zakładów kształcenia nauczycieli oraz kolegów pracowników służb społecznych, które prowadzą kształcenie w systemie wieczorowym lub zaocznym

2

Metryczka subwencji zawiera niemal wszystkie dane niezbędne do obliczenia wysokości otrzymywanej subwencji. Wszystkie dane są przetworzone z bazy Systemu Informacji Oświatowej (SIO) według stanu na dzień 30 września 2013 r. i na 10 października 2013 r. i weryfikowane przez organ prowadzący szkoły do 14 stycznia 2014 r.

W istocie w metryczce można pominąć te dane, które nie dotyczą gminy. W przypadku gminy Trzemeszno są to:

- w zadaniach szkolnych (SOA): dane dotyczące uczniów statystycznych szkół publicznych – dorośli, uczniów statystycznych szkół niepublicznych – dorośli, są to odpowiednio wiersze 2 i 3 metryczki.
- w zadaniach szkolnych, w części (SOB); dane dotyczące wag od P6 do P27, odpowiednio wiersze od 9 do 30 oraz od P29 do P31 i od 32 do 33.

Wynika to z faktu, że w szkołach prowadzonych przez gminę Trzemeszno nie ma uczniów, przypisanych do wyżej wymienionych wag.

Metryczka subwencji światowej 2014					
Nr GUS 300309		Finansowy standard A podziału subwencji			5243,3096
Gmina: Trzemeszno		wskaźnik korygujący Di			0,967611956
Lp.	kategoria uczniów	uczniowie	waga	u. przelicz (3x4xDi)	razem (5xA)
1	2	3	4	5	6
<b>zadania szkolne</b>					
1	u. statyst (Sa)	1329,41	1	1 286,354945916	6 744 757,24
	<b>Razem (SOA)</b>	1329,41	1	<b>1 286,354945916</b>	<b>6 744 757,24</b>
4	wieś (P1)	276,425	0,38	101,639411297	532 926,90
5	niedostosowani (P2)	12	1,4	16,255880864	85 234,62
6	niepełnosprawni (P3)	3	2,9	8,418224019	44 139,35
7	niepełnosprawni (P4)	8	3,6	27,867224339	146 116,48
8	niepełnosprawni (P5)	7	9,5	64,346195087	337 387,02
31	u. gimnazjum (P28)	451	0,04	17,455719690	91 525,74
34	u. klas I sp (P31)	216	0,03	6,270125476	32 876,21
	<b>Razem (SOB)</b>	<b>x</b>	<b>x</b>	<b>242,252780772</b>	<b>1 270 206,33</b>
<b>zadania pozaszkolne</b>					
34	niep. w przedsz. Bez aut i sprz. (P32)	6	4	23,22268695	121 763,74
44	wczesne wspomaganie (P42)	5	0,84	4,063970216	21 308,65
45	zadania pozaszkolne gminne (P43)	1329,41	0,001	1,286354946	6 744,76
	<b>Razem (SOC)</b>	<b>x</b>	<b>x</b>	<b>28,57301211</b>	<b>149 817,15</b>
	<b>Ostateczna kwota subwencji na 2014 r. (SOA+SOB+SOC)</b>			<b>1577,180738798680</b>	<b>8 164 780,72</b>

### Uczniowie przeliczeniowi

Dla obliczenia wysokości subwencji przelicza się uczniów szkół na liczbę uczniów przeliczeniowych. Dla subwencji na rok 2014 przyjęto wskaźnik 3,1 dla uczniów szkół podstawowych (wskaźnik Sa w wierszu 1). Taki sam wskaźnik stosuje się do obliczenia liczby uczniów szkół podstawowych zlokalizowanych na wsi lub w miastach do 5 tys. mieszkańców (waga P1 w wierszu 4). Natomiast dla obliczenia uczniów statystycznych klas pierwszych stosuje się wskaźnik 1,5 (waga P31).

### Uczniowie przeliczeniowi dla gminy Trzemeszno

<b>uczniowie szkół publicznych razem (przeliczeniowi, Sa)</b>			
szkoła	uczniowie fizyczni	x 3,1%	uczniowie przeliczeniowi
SP nr 1	481	14,911	495,911
SP nr 2	196	6,076	202,076
SP Kruchowo	98	3,038	101,038
SP Trzemżał	77	2,387	79,387
<b>razem</b>	<b>852</b>	<b>26,412</b>	<b>878,412</b>
Gimnazjum Trzemeszno	355	x	355
Gimnazjum Kruchowo	43	x	43
Gimnazjum Trzemżał	53	x	53
<b>uczniowie przeliczeniowi ogółem</b>			<b>1329,412</b>
<b>wieś (uczniowie przeliczeniowi, waga P1)</b>			
SP Kruchowo	98	3,038	101,038
SP Trzemżał	77	2,387	79,387
Gimnazjum Kruchowo	43	x	43
Gimnazjum Trzemżał	53	x	53
<b>ogółem, wieś P1</b>	<b>271</b>	<b>5,425</b>	<b>276,425</b>

#### **Uczniowie przeliczeniowi klas pierwszych szkół podstawowych**

<b>uczniowie przeliczeniowi klas pierwszych, waga P31</b>		
szkoła	liczba uczniów	przeliczeniowi (x 1,5)
SP nr 1	75	112,5
SP nr 2	40	60
SP w Kruchowie	20	30
SP w Trzemżału	9	13,5
<b>Razem:</b>	<b>144</b>	<b>216</b>

#### **Subwencja na jednostkę**

Subwencja należna gminie jest przekazywana do jednostek oświatowych, które prowadzi gmina, i jest im przekazywana już jako dotacja. Posługując się wskaźnikami występującymi w metryczce można wyliczyć dotację otrzymaną niejako na każdą ze szkół.

#### **Subwencja obliczona dla Szkoły Podstawowej nr 1 w Trzemesznie**

				standard A	5243,3096
				wsk. koryg. Di	0,967611956
Lp.	kategoria uczniów	uczniowie	waga	u. przelicz (3x4xDi)	razem (5xA)
1	2	3	4	5	6
zadania szkolne					
1	u. statyst (Sa)	495,911	1	479,8494	2 515 999,03
	<b>Razem (SOA)</b>	<b>495,911</b>	<b>1</b>	<b>479,8494</b>	<b>2 515 999,03</b>
4	wieś (P1)	0	0,38	0	0,00
5	niedostosowani (P2)	2	1,4	2,709313477	14 205,77
6	niepełnosprawni (P3)	1	2,9	2,806074673	14 713,12
7	niepełnosprawni (P4)	3	3,6	10,45020913	54 793,68
8	niepełnosprawni (P5)	1	9,5	9,192313584	48 198,15
31	u. gimnazjum (P28)	0	0,04	0	0,00
34	u. klas I sp (P31)	112,5	0,03	3,265690352	17 123,03
	<b>Razem (SOB)</b>				<b>149 033,74</b>
zadania pozaszkolne					
34	niep. w przedsz. Bez aut i sprz. (P32)	0	4	0	0,00
44	wczesne wspomaganie (P42)	0	0,84	0	0,00
45	zadania pozaszkolne gminne (P43)	495,911	0,001	0,479849413	2 516,00
	<b>Razem (SOC)</b>				<b>2 516,00</b>
	<b>Razem (SOA+SOB+SOC)</b>				<b>2 667 548,77</b>

Część subwencji, której wysokość wynika z liczby uczniów i przypisanych uczniom wag w Szkole Podstawowej Nr 1 w Trzemesznie wynosi 2 667 548,77 zł. (SOA = 2 515 999,03 zł, SOB = 149 033,74 zł i SOC = 2 516,00 zł). Dla obliczenia tej części subwencji posłużono się wskaźnikami zatrudnienia właściwymi dla wielkości i struktury zatrudnienia we wszystkich jednostkach oświatowych gminy, bowiem wskaźniki dla całej gminy, a nie poszczególnych szkół, decydują o wysokości przyznanej gminie subwencji oświatowej.

#### Subwencja oświatowa obliczona dla Szkoły Podstawowej nr 2 w Trzemesznie

Wysokość subwencji na Szkołę Podstawową nr 2 w Trzemesznie obliczono w analogiczny sposób, uwzględniając oczywiście wielkość i strukturę zatrudnienia nauczycieli dla wszystkich jednostek oświatowych prowadzonych przez gminę.

Razem część subwencji otrzymanej na Szkołę Podstawową nr 2 wynosi 1 118 085,76 zł na co składają się: SOA = 1 025 230,38 zł, SOB = 71 536,20 zł, SOC = 21 319,19 zł.



				standard A	5243,3096
				wsk. koryg. Di	0,967611956
Lp.	kategoria uczniów	uczniowie	waga	u. przelicz (3x4xDi)	razem (5xA)
1	2	3	4	5	6
zadania szkolne					
1	u. statyst (Sa)	202,076	1	195,5312	1 025 230,38
	<b>Razem (SOA)</b>	<b>202,076</b>	<b>1</b>	<b>195,5312</b>	<b>1 025 230,38</b>
4	wieś (P1)	0	0,38	0	0,00
5	niedostosowani (P2)	2	1,4	2,709313477	14 205,77
6	niepełnosprawni (P3)	0	2,9	0	0,00
7	niepełnosprawni (P4)	0	3,6	0	0,00
8	niepełnosprawni (P5)	1	9,5	9,192313584	48 198,15
31	u. gimnazjum (P28)	0	0,04	0	0,00
34	u. klas I sp (P31)	60	0,03	1,741701521	9 132,28
	<b>Razem (SOB)</b>				<b>71 536,20</b>
zadania pozaszkolne					
34	niep. w przedsz. Bez aut i sprz. (P32)	1	4	3,870447825	20 293,96
44	wczesne wspomaganie (P42)	0	0,84	0	0,00
45	zadania pozaszkolne gminne (P43)	202,076	0,001	0,195531154	1 025,23
	<b>Razem (SOC)</b>				<b>21 319,19</b>
	<b>Razem (SOA+SOB+SOC)</b>				<b>1 118 085,76</b>

#### Subwencja oświatowa obliczona dla Szkoły Podstawowej w Kruchowie

				standard A	5243,3096
				wsk. koryg. Di	0,967611956
Lp.	kategoria uczniów	uczniowie	waga	u. przelicz (3x4xDi)	razem (5xA)
1	2	3	4	5	6
zadania szkolne					
1	u. statyst (Sa)	101,038	1	97,7656	512 615,19
	<b>Razem (SOA)</b>	<b>101,038</b>	<b>1</b>	<b>97,7656</b>	<b>512 615,19</b>
4	wieś (P1)	101,038	0,38	37,1509192	194 793,77
5	niedostosowani (P2)	0	1,4	0	0,00
6	niepełnosprawni (P3)	1	2,9	2,806074673	14 713,12
7	niepełnosprawni (P4)	0	3,6	0	0,00
8	niepełnosprawni (P5)	2	9,5	18,38462717	96 396,29
31	u. gimnazjum (P28)	0	0,04	0	0,00
34	u. klas I sp (P31)	30	0,03	0,870850761	4 566,14
	<b>Razem (SOB)</b>				<b>310 469,32</b>
zadania pozaszkolne					
34	niep. w przedsz. Bez aut i sprz. (P32)	1	4	3,870447825	20 293,96
44	wczesne wspomaganie (P42)	0	0,84	0	0,00
45	zadania pozaszkolne gminne (P43)	101,038	0,001	0,097765577	512,62
	<b>Razem (SOC)</b>				<b>20 806,57</b>
	<b>Razem (SOA+SOB+SOC)</b>				<b>843 891,08</b>

**Subwencja obliczona dla Szkoły Podstawowej w Trzemiżalu**

				standard A	5243,3096
				wsk. koryg. Di	0,967611956
Lp.	kategoria uczniów	uczniowie	waga	u. przelicz (3x4xDi)	razem (5xA)
1	2	3	4	5	6
<b>zadania szkolne</b>					
1	u. statyst (Sa)	79,387	1	76,8158	402 769,08
	<b>Razem (SOA)</b>	79,387	1	<b>76,8158</b>	<b>402 769,08</b>
4	wieś (P1)	79,387	0,38	29,19000794	153 052,25
5	niedostosowani (P2)	4	1,4	5,418626955	28 411,54
6	niepełnosprawni (P3)	1	2,9	2,806074673	14 713,12
7	niepełnosprawni (P4)	2	3,6	6,966806085	36 529,12
8	niepełnosprawni (P5)	0	9,5	0	0,00
31	u. gimnazjum (P28)	0	0,04	0	0,00
34	u. klas I sp (P31)	13,5	0,03	0,391882842	2 054,76
	<b>Razem (SOB)</b>				<b>234 760,79</b>
<b>zadania pozaszkolne</b>					
34	niep. w przedsz. Bez aut i sprz. (P32)	0	4	0	0,00
44	wczesne wspomaganie (P42)	0	0,84	0	0,00
45	zadania pozaszkolne gminne (P43)	79,387	0,001	0,07681581	402,77
	<b>Razem (SOC)</b>				<b>402,77</b>
	<b>Razem (SOA+SOB+SOC)</b>				<b>637 932,64</b>

**Subwencja obliczona dla Gimnazjum w Trzemesznie**

				standard A	5243,3096
				wsk. koryg. Di	0,967611956
Lp.	kategoria uczniów	uczniowie	waga	u. przelicz (3x4xDi)	razem (5xA)
1	2	3	4	5	6
<b>zadania szkolne</b>					
1	u. statyst (Sa)	355	1	343,5022	1 801 088,62
	<b>Razem (SOA)</b>	355	1	<b>343,5022</b>	<b>1 801 088,62</b>
4	wieś (P1)	0	0,38	0	0,00
5	niedostosowani (P2)	4	1,4	5,418626955	28 411,54
6	niepełnosprawni (P3)	0	2,9	0	0,00
7	niepełnosprawni (P4)	2	3,6	6,966806085	36 529,12
8	niepełnosprawni (P5)	2	9,5	18,38462717	96 396,29
31	u. gimnazjum (P28)	355	0,04	13,74008978	72 043,54
34	u. klas I sp (P31)		0,03		
	<b>Razem (SOB)</b>				<b>233 380,50</b>
<b>zadania pozaszkolne</b>					
34	niep. w przedsz. Bez aut i sprz. (P32)	0	4	0	0,00
44	wczesne wspomaganie (P42)	0	0,84	0	0,00
45	zadania pozaszkolne gminne (P43)	355	0,001	0,343502244	1 801,09
	<b>Razem (SOC)</b>				<b>1 801,09</b>
	<b>Razem (SOA+SOB+SOC)</b>				<b>2 036 270,20</b>

**Subwencja oliczona dla Gimnazjum w Kruchowie**

				standard A	5243,3096
				wsk. koryg. Di	0,967611956
Lp.	kategoria uczniów	uczniowie	waga	u. przelicz (3x4xDi)	razem (5xA)
1	2	3	4	5	6
<b>zadania szkolne</b>					
1	u. statyst (Sa)	43	1	41,6073	218 160,03
	<b>Razem (SOA)</b>	43	1	<b>41,6073</b>	<b>218 160,03</b>
4	wieś (P1)	43	0,38	15,81077936	82 900,81
5	niedostosowani (P2)	0	1,4	0	0,00
6	niepełnosprawni (P3)	0	2,9	0	0,00
7	niepełnosprawni (P4)	1	3,6	3,483403042	18 264,56
8	niepełnosprawni (P5)	1	9,5	9,192313584	48 198,15
31	u. gimnazjum (P28)	43	0,04	1,664292565	8 726,40
34	u. klas I sp (P31)		0,03		
	<b>Razem (SOB)</b>				<b>158 089,92</b>
<b>zadania pozaszkolne</b>					
34	niep. w przedsz. Bez aut i sprz. (P32)	0	4	0	0,00
44	wczesne wspomaganie (P42)	0	0,84	0	0,00
45	zadania pozaszkolne gminne (P43)	43	0,001	0,041607314	218,16
	<b>Razem (SOC)</b>				<b>218,16</b>
	<b>Razem (SOA+SOB+SOC)</b>				<b>376 468,11</b>

**Subwencja obliczona dla Gimnazjum w Trzemiążu**

Lp.	kategoria uczniów	uczniowie	waga	u. przelicz (3x4xDi)	razem (5xA)
1	2	3	4	5	6
<b>zadania szkolne</b>					
1	u. statyst (Sa)	53	1	51,2834	268 894,92
	<b>Razem (SOA)</b>	53	1	<b>51,2834</b>	<b>268 894,92</b>
4	wieś (P1)	53	0,38	19,4877048	102 180,07
5	niedostosowani (P2)	0	1,4	0	0,00
6	niepełnosprawni (P3)	0	2,9	0	0,00
7	niepełnosprawni (P4)	0	3,6	0	0,00
8	niepełnosprawni (P5)	0	9,5	0	0,00
31	u. gimnazjum (P28)	53	0,04	2,051337347	10 755,80
34	u. klas I sp (P31)		0,03		
	<b>Razem (SOB)</b>				<b>112 935,87</b>
<b>zadania pozaszkolne</b>					
34	niep. w przedsz. Bez aut i sprz. (P32)	0	4	0	0,00
44	wczesne wspomaganie (P42)	0	0,84	0	0,00
45	zadania pozaszkolne gminne (P43)	53	0,001	0,051283434	268,89
	<b>Razem (SOC)</b>				<b>268,89</b>
	<b>Razem (SOA+SOB+SOC)</b>				<b>382 099,68</b>

**Subwencja obliczona dla dzieci niepełnosprawnych w przedszkolach  
Przedszkole Nr 1 w Trzemesznie**

				<b>standard A</b>	<b>5243,3096</b>
				<b>wsk. koryg. Di</b>	<b>0,967611956</b>
Lp.	kategoria uczniów	uczniowie	waga	u. przelicz (3x4xDi)	razem (5xA)
1	2	3	4	5	6
<b>zadania szkolne</b>					
1	u. statyst (Sa)	0	1	0,0000	0,00
	<b>Razem (SOA)</b>	<b>0</b>	<b>1</b>	<b>0,0000</b>	<b>0,00</b>
4	wieś (P1)	0	0,38	0	0,00
5	niedostosowani (P2)	0	1,4	0	0,00
6	niepełnosprawni (P3)	0	2,9	0	0,00
7	niepełnosprawni (P4)	0	3,6	0	0,00
8	niepełnosprawni (P5)	0	9,5	0	0,00
	<b>Razem (SOB)</b>				<b>0,00</b>
<b>zadania pozaszkolne</b>					
34	niep. w przedsz. bez aut i sprz. (P32)	3	4	11,61134347	60 881,87
44	wczesne wspomaganie (P42)	4	0,84	3,251176173	17 046,92
45	zadania pozaszkolne gminne (P43)	0	0,001	0	0,00
	<b>Razem (SOC)</b>				<b>77 928,79</b>
	<b>Razem (SOA+SOB+SOC)</b>				<b>77 928,79</b>

**Niepubliczny Punkt Przedszkolny „Słoneczko”**

Lp.	kategoria uczniów	uczniowie	waga	u. przelicz (3x4xDi)	razem (5xA)
1	2	3	4	5	6
<b>zadania szkolne</b>					
1	u. statyst (Sa)	0	1	0,0000	0,00
	<b>Razem (SOA)</b>	<b>0</b>	<b>1</b>	<b>0,0000</b>	<b>0,00</b>
4	wieś (P1)	0	0,38	0	0,00
5	niedostosowani (P2)	0	1,4	0	0,00
6	niepełnosprawni (P3)	0	2,9	0	0,00
7	niepełnosprawni (P4)	0	3,6	0	0,00
8	niepełnosprawni (P5)	0	9,5	0	0,00
	<b>Razem (SOB)</b>				<b>0,00</b>
<b>zadania pozaszkolne</b>					
34	niep. w przedsz. bez aut i sprz. (P32)	1	4	3,870447825	20 293,96
44	wczesne wspomaganie (P42)	1	0,84	0,812794043	4 261,73
45	zadania pozaszkolne gminne (P43)	0	0,001	0	0,00
	<b>Razem (SOC)</b>				<b>24 555,69</b>
	<b>Razem (SOA+SOB+SOC)</b>				<b>24 555,69</b>

Prowadzenie przedszkoli i oddziałów przedszkolnych w szkołach jest własnym zadaniem gminy niesubwencionowanym z budżetu państwa. Niemniej gmina otrzymuje w ogólnej subwencji środki na zadania przedszkolne, wyłącznie na dzieci niepełnosprawne (w wagach P32 i P42).

Arytmetyczny podział subwencji na jednostki oświatowe, z uwzględnieniem subwencji na dzieci przedszkolne, przedstawia poniższa tabela.

Podział subwencji na szkoły - 2014 r.	
SP1	2 667 548,77
SP2	1 118 085,76
SP Kru	843 891,08
SP Trz	637 932,64
<b>razem szkoły podstawowe</b>	<b>5 267 458,25</b>
Gimnazjum Kruchowo	376 468,11
Gimnazjum Trzemżał	382 099,68
Gimnazjum Trzemeszno	2 036 270,20
<b>razem gimnazja</b>	<b>2 794 837,99</b>
Przedszkole nr 1	77 928,79
Słoneczko	24 555,69
<b>razem przedszkola</b>	<b>102 484,48</b>
<b>subwencja ogółem</b>	<b>8 164 780,72</b>

#### Wydatki gminy Trzemeszno związane z prowadzeniem szkół i przedszkoli

W poniżej tabeli przedstawiono planowane na 2014 r. wydatki (wg. planu na 30 października 2014 r.) w jednostkach oświatowych w poszczególnych rozdziałach, w działach 801 i 854.

Wydatki ogółem to wydatki ponoszone przez jednostkę na wszystkie cele statutowe (włącznie z niesubwencionowanymi: prowadzeniem oddziałów przedszkolnych i stołówek).

Wydatki finansowane z subwencji to wydatki związane z działalnością, która jest finansowana z subwencji oświatowej, tj. realizacja wszystkich wydatków z wyjątkiem związanych z finansowaniem oddziałów przedszkolnych w szkołach i przedszkolach oraz finansowaniem stołówek szkolnych.

Wydatki niefinansowane z subwencji są więc różnicą pomiędzy wszystkimi wydatkami jednostek i wydatkami, na realizację których gmina otrzymuje subwencję (więc wydatkami na finansowanie oddziałów przedszkolnych, przedszkoli i stołówek szkolnych).

Rozdział	Opis	SP1	SP2	SP KRU	SP TRZ	GIM	GIM KRU	GIM TRZ	P1	P2	Razem
80101	szkoły podstawowe	3 233 352	1 470 177	1 225 246	939 324						6 868 099
80103	oddziały przedszkolne	93 315	118 444	155 529	56 236						423 524
80104	przedszkola								1 080 246	1 273 196	2 353 442
80110	gimnazja					2 637 145	499 403	530 372			3 666 920
80148	stołówki szkolne	114 193									114 193
80195	pozostała działalność	65 330	13 134	4 805	6 350	10 038	4 805	6 350	2 388	6 100	119 300
85401	świetlice szkolne	122 520	41 311		56 319						220 150
wydatki ogółem		3 628 710	1 643 066	1 385 580	1 058 229	2 647 183	504 208	536 722	1 082 634	1 279 296	13 765 628
wydatki finansowane z subwencji		3 421 202	1 524 622	1 230 051	1 001 993	2 647 183	504 208	536 722			10 865 981
wydatki niefinansowane z subwencji		207 508	118 444	155 529	56 236	0	0	0	1 082 634	1 279 296	2 899 647

#### Różnica pomiędzy obliczoną dla jednostek oświatowych subwencją oświatową a rzeczywistymi wydatkami gminy

Gmina otrzymuje subwencję na zadania oświatowe z pominięciem zadań związanych z prowadzeniem przedszkoli i oddziałów przedszkolnych w szkołach podstawowych oraz prowadzeniem stołówek szkolnych. Wysokość wydatków poniesionych przez gminę na wszystkie wydatki z wyjątkiem ponoszonych na przedszkola, oddziały przedszkolne i stołówki ponad otrzymaną subwencję przedstawia poniższa tabela. Jest to więc różnica pomiędzy otrzymaną subwencją i wydatkami poniesionymi przez gminę.

	SP1	SP2	SP KRU	SP TRZ	GIM	GIM KRU	GIM TRZ	P1	P2	Sfoneczko	Razem
subwencja	2 667 549	1 118 086	843 891	637 933	2 036 270	376 468	382 100	77 928		24 555	8 164 780
wydatki na zadania subwencionowane	3 421 202	1 524 622	1 230 051	1 001 993	2 647 183	504 208	536 722	77 928		24 555	10 968 464
własne środki gminy	753 653	406 536	386 160	364 060	610 913	127 740	154 622	0	0	0	2 803 684

W wydatkach jednostek oświatowych uwzględniono jedynie te, na których realizację gmina otrzymuje subwencję oświatową.

Do zadań subwencionowanych gmina dopłaci w 2014 r. 2 803 684 zł (według planu wydatków na 30 października br.).

Suma wydatków ponoszonych przez gminę na zadania oświatowe jest w istocie większa o zadania niesubwencionowane (przedszkola, oddziały przedszkolne w szkołach, stołówki szkolne). Wszystkie wydatki oświatowe w odniesieniu do subwencji przedstawione są poniżej.

	SP1	SP2	SP KRU	SP TRZ	GIM	GIM KRU	GIM TRZ	P1	P2	Słoneczko	Razem
subwencja	2 667 549	1 118 086	843 891	637 933	2 036 270	376 468	382 100	77 928	0	24 555	8 164 780
wydatki ogółem	3 628 710	1 643 066	1 385 580	1 058 229	2 647 183	504 208	536 722	1 082 634	1 279 296	24 555	13 790 183
własne środki gminy	961 161	524 980	541 689	420 296	610 913	127 740	154 622	1 004 706	1 279 296	0	5 625 403

W tabeli przedstawiono poziom wszystkich wydatków jednostek oświatowych w odniesieniu do otrzymanej przez gminę subwencji oświatowej na rok 2014.

Do wszystkich zadań oświatowych realizowanych w przedszkolach i szkołach gmina dopłaci do otrzymanej subwencji 5 625 403 zł (w stosunku do wydatków zaplanowanych do 30 października br.).

#### Koszt ucznia

#### Koszt dziecka w przedszkolu

Obliczono średni koszt dziecka w oddziałach przedszkolnych w szkołach podstawowych i przedszkolach w odniesieniu do średniego kosztu w szkołach.

szkoła	SP1	SP2	SP KRU	SP TRZ	P1	P2	średnia
średni koszt ucznia	1 904	4 556	4 860	2 163	9 253	8 472	6 925
różnica pomiędzy średnim kosztem ucznia szkoły i średnim kosztem ucznia w gminie	5 021	2 369	2 065	4 762	-2 328	-1 547	x

Średni koszt dziecka w oddziałach przedszkolnych w szkołach podstawowych jest w każdym przypadku niższy od kosztów dziecka w przedszkolach. W tych pierwszych jednostkach dzieci przebywają dziennie do 5 godzin, szkoły nie zatrudniają dodatkowego personelu (np. woźnych oddziałowych, kucharek). Średnie dla dzieci w oddziałach przedszkolnych w szkołach znacznie się różnią. Koszty były liczone dla średniej liczby dzieci w roku kalendarzowym. Wpływ na wysokość kosztów ma liczebność oddziałów, poziom awansu zawodowego nauczyciela, odprawy, nagrody i inne składniki wynagrodzenia.

#### Koszt ucznia w szkole (bez przedszkoli)

W poniższej tabeli przedstawiono średni koszt ucznia szkoły w odniesieniu do średniego kosztu ucznia w gminie.

szkoła	SP1	SP2	SP KRU	SP TRZ	GIM	GIM KRU	GIM TRZ	średni
średni koszt ucznia szkoły	6 954	8 916	13 517	11 928	7 478	11 205	10 127	8 518
różnica pomiędzy średnim kosztem ucznia szkoły i średnim kosztem ucznia w gminie	1 564	-398	-4 999	-3 410	1 040	-2 687	-1 609	x

Średniej wielkości nie przekraczają jedynie dwie szkoły: Szkoła Podstawowa nr 1 w Trzemesznie i Gimnazjum w Trzemesznie. Średni koszt ucznia jest zbliżony do średniego kosztu ucznia w gminie w Szkole Podstawowej nr 2 w Trzemesznie.

Koszt utrzymania ucznia w szkołach wiejskich jest znacząco wyższy od średniego kosztu ucznia w gminie, co jest związane z małą liczebnością uczniów w klasach w tych szkołach.

W tabeli przedstawiono koszt ucznia w odniesieniu do zadań subwencionowanych (bez kosztów oddziałów przedszkolnych i stołówek szkolnych).

#### Ogólny koszt ucznia w szkole

Poniżej przedstawiono koszt ucznia w szkole z uwzględnieniem kosztów ponoszonych na dzieci przedszkolne

szkoła	SP1	SP2	SP KRU	SP TRZ	GIM	GIM KRU	GIM TRZ	P1	P2	średni
średni koszt ucznia	6 707	8 340	11 265	9 620	7 478	11 205	10 127	9 253	8 472	8 140
różnica pomiędzy średnim kosztem ucznia szkoły i średnim kosztem ucznia w gminie	1 433	-200	-3 125	-1 480	662	-3 065	-1 987	-1 113	-332	x

Wysokość „dopłaty” do ucznia ze środków własnych gminy

SP1	SP2	SP KRU	SP TRZ	GIM	GIM KRU	GIM TRZ	P1	P2
1 777	2 665	4 404	3 821	1 726	2 839	2 917	8 587	8 472



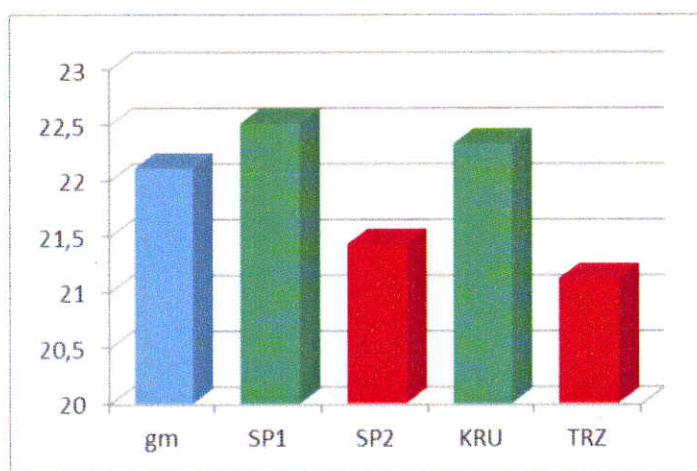
## II Wyniki sprawdzianów w szkole podstawowej i egzaminów gimnazjalnych

### A Wyniki sprawdzianów w VI klasie

#### 1. Średnia szkół za arkusz w szkołach podstawowych gminy Trzemeszno

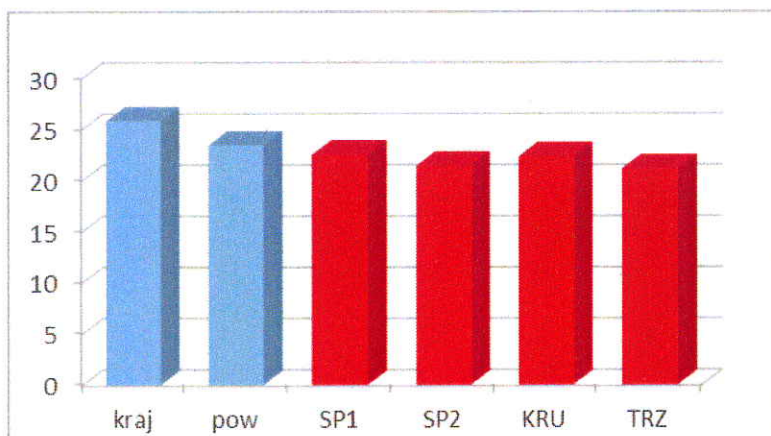
średni wynik w pkt. w:				
gminie	SP1	SP2	KRU	TRZ
22,11	22,51	21,43	22,33	21,12

Poniższy wykres przedstawia średnie wyniki punktowe szkół w odniesieniu do średniej za arkusz uzyskanej w gminie



#### 2. Średnia szkół za arkusz w odniesieniu do średniej krajowej i powiatu

średni wynik w pkt. dla:					
kraju	powiatu	SP1	SP2	KRU	TRZ
25,82	23,44	22,51	21,43	22,33	21,12



Powyższy wykres przedstawia średnie wyniki szkół w porównaniu ze średnim wynikiem w kraju i w powiecie. Średnie wyniki za arkusz we wszystkich szkołach są niższe od średniego wyniku w powiecie oraz w kraju.

### 3. Wyniki w staninach

stopień	nazwa stanina	liczba pkt.
1	najniższy	0 - 10
2	bardzo niski	11 - 14
3	niski	15 - 19
4	niżej średniej	20 - 24
5	średni	25 - 29
6	wyżej średniej	30 - 32
7	wysoki	33 - 35
8	bardzo wysoki	36 - 37
9	najwyższy	38 - 40

Pomimo rozpiętości wyników w szkołach wszystkie szkoły podstawowe uzyskały wyniki w granicach 21,12 - 22,51 mają sam stopień w skali staninowej i osiągnęły wynik niżej średniej (4 stopień – wynik w granicach od 20 do 24 pkt.).

#### B Wyniki egzaminów gimnazjalnych

##### 1. wyniki egzaminu z języka polskiego w odniesieniu do wyników w kraju i powiecie

średni wynik w % dla w:				
kraju	powiecie	T-nie	KRU	TRZ
68	64,4	62,84	70,91	64,08

##### 2. Wyniki egzaminu z języka polskiego w staninach

Tylko uczniowie Gimnazjum w Kruchowie osiągnęli wynik powyżej średniej (w skali staninowej). Gimnazjum w Trzemesznie i Gimnazjum w Trzemżalu osiągnęły zbliżony wynik mierzony w procentach mieszczą się w 4 stopniu skali – mają wynik niższy od średniej.

stopień	nazwa stanina	%	pozycja szkoły
1	najniższy	16,8–40,5	
2	bardzo niski	40,6–56,4	
3	niski	56,5–61,5	
4	niżej średniej	61,6–65,1	T-no, Trzemżał
5	średni	65,2–68,7	
6	wyżej średniej	68,8–72,0	Kruchowo
7	wysoki	72,1–76,0	
8	bardzo wysoki	76,1–82,1	
9	najwyższy	82,2–93,2	

##### 3. Wyniki egzaminu z historii i wiedzy o społeczeństwie

średni wynik w % dla w:				
kraju	powiecie	T-nie	KRU	TRZ
59	56,88	54,95	60,55	56,46

Wyniki uzyskane przez szkoły są niższe od średnich dla kraju i powiatu z wyjątkiem Gimnazjum w Kruchowie, którego wyniki są wyższe od obu średnich. Gimnazjum w Trzemżalu z jest blisko średniej dla powiatu gnieźnieńskiego.

#### 4. Wyniki egzaminu z historii w wos w staninach

Choć Gimnazjum w Trzemżalu zbliżyło się do średniej powiatowej oraz do górnej granicy stopnia 4 (niżej średniej) nie przekroczyło stopnia 4 i razem z Gimnazjum w Trzemesznie uzyskało stopieni 4 (wynik poniżej przeciętnej). Gimnazjum w Kruchowie osiągnęło stopień 6 (wyżej średniej)

stopień	nazwa stanina	%	pozycja szkoły
1	najniższy	29,2–41,8	
2	bardzo niski	41,9–50,2	
3	niski	50,3–53,9	
4	niżej średniej	54,0–56,5	T-no, Trzemżal
5	średni	56,6–59,2	
6	wyżej średniej	59,3–62,3	Kruchowo
7	wysoki	62,4–66,0	
8	bardzo wysoki	66,1–73,4	
9	najwyższy	73,5–90,2	

#### 5. Wyniki egzaminu z matematyki

średni wynik w % dla w:				
kraju	powiecie	T-nie	KRU	TRZ
47	45,35	41,33	50	53,54

Uczniowie 2 szkół: w Kruchowie i Trzemżalu osiągnęli wynik powyżej obu średnich. Gimnazjum w Trzemesznie poniżej średniej dla powiatu i średniej dla kraju

#### 6. Wyniki egzaminu w matematyki w staninach

stopień	nazwa stanina	%	pozycja szkoły
1	najniższy	10,8–20,7	
2	bardzo niski	20,8–32,9	
3	niski	33,0–38,7	
4	niżej średniej	38,8–43,1	Trzemeszno
5	średni	43,2–47,5	
6	wyżej średniej	47,6–52,4	KRU
7	wysoki	52,5–59,1	TRZ
8	bardzo wysoki	59,2–72,1	
9	najwyższy	72,2–97,2	

Gimnazjum w Trzemesznie uzyskało stopień 4 (poniżej średniej). Egzamin najlepiej napisali uczniowie Gimnazjum w Trzemżalu i uzyskali ocenę wysoką. Jest to jedyna z nielicznych ocen wysokich uzyskanych przez uczniów trzemeszeńskich gimnazjów z egzaminu gimnazjalnego.

#### 7. Wynik egzaminu z przedmiotów przyrodniczych

średni wynik w % dla w:				
kraju	powiecie	T-nie	KRU	TRZ
52	49,9	48,03	53,82	58,23

Gimnazjum w Trzemżalu znacznie przekroczyło średni wynik dla powiatu i kraju. Te granice przekroczyli również uczniowie z Gimnazjum w Kruchowie. Gimnazjum w Trzemesznie zbliżyło się do średniej dla powiatu, ale granicy nie przekroczyło.

#### 8. Wyniki egzaminu z przedmiotów przyrodniczych w staninach

stopień	nazwa stanina	%	pozycja szkoły
1	najniższy	24,6–34,5	
2	bardzo niski	34,6–42,3	
3	niski	42,4–46,1	
4	niżej średniej	46,2–49,0	T-NO
5	średni	49,1–52,1	
6	wyżej średniej	52,2–55,3	KRU
7	wysoki	55,4–59,7	TRZ
8	bardzo wysoki	59,8–68,9	
9	najwyższy	69,0–95,3	

Uczniowie Gimnazjum w Trzemżalu po raz drugi otrzymali stopień 7 (ocena wysoka). Wynik wyżej średniej uzyskali jeszcze uczniowie z Gimnazjum w Kruchowie.

#### 9. Wyniki egzaminu z języka angielskiego – poziom podstawowy

średni wynik w % dla w:				
kraju	powiecie	T-nie	KRU	TRZ
67	64,74	58,34	48,27	53,31

#### 10. Wyniki egzaminu z języka angielskiego – poziom podstawowy – w staninach

stopień	nazwa stanina	%	pozycja szkoły
1	najniższy	22,2–37,8	
2	bardzo niski	37,9–48,7	KRU
3	niski	48,8–55,2	TRZ
4	niżej średniej	55,3–60,8	Trzemeszno
5	średni	60,9–66,9	
6	wyżej średniej	67,0–73,5	
7	wysoki	73,6–81,6	
8	bardzo wysoki	81,7–92,8	
9	najwyższy	92,9–99,3	

Egzamin z języka angielskiego wypadł najgorzej. Noty są niskie we wszystkich szkołach zarówno uzyskane w egzaminie na poziomie podstawowym, jak i rozszerzonym. Wyniki wszystkich szkół są dalekie od średnich dla powiatu i kraju.

Na poziomie podstawowym najlepszy wynik uzyskali uczniowie z Gimnazjum w Trzemesznie – stopień 4 – niżej średniej, najłabszy uczniowie z gimnazjum w Kruchowie – stopień 2 – bardzo nisko.

#### 11. Wyniki egzaminu z języka angielskiego – poziom rozszerzony

średni wynik w % dla w:				
kraju	powiecie	T-nie	KRU	TRZ
46	42,97	36,63	28,73	36,38

#### 12. Wynik egzaminu z języka angielskiego – poziom rozszerzony – w staninach

Co prawda żadna ze szkół nie uzyskała stopnia drugiego, lecz wszystkie wyniki znajdują się poniżej stopnia 5 (poniżej średniej). Uczniowie gimnazjów w Trzemesznie i Trzemżalu napisali egzamin na ocenę poniżej średniej, uczniowie Gimnazjum w Kruchowie na ocenę niską.

stopień	nazwa stanina	%	pozycja szkoły
1	najniższy	10,6–17,8	
2	bardzo niski	17,9–26,4	
3	niski	26,5–32,1	KRU
4	niżej średniej	32,2–37,9	T-no, Trzemżal
5	średni	38,0–44,8	
6	wyżej średniej	44,9–52,9	
7	wysoki	53,0–65,4	
8	bardzo wysoki	65,5–82,8	
9	najwyższy	82,9–98,8	

### III Remonty w szkołach

W roku szkolnym 2013/14 wykonywano we wszystkich jednostkach naprawy i remonty zgodnie z przyjętym przez te jednostki harmonogramem oraz wykonywano bieżące prace remontowe wynikające bieżących potrzeb. Ponadto wykonano w przedszkolach i szkołach większe prace remontowe i dokonano wielu zakupów:

- w Szkole Podstawowej nr 1 wykonano prace:
  - kapitalny remont drugiego pionu łazienek;
  - remont schodów od strony boiska;
  - prace adaptacyjne i remont w pomieszczeniu przeznaczonym na szatnię dla dzieci przedszkolnych;
  - malowanie 6 sal lekcyjnych;
  - remont kuchni;
  - remont 3 pomieszczeń biurowych;
  - odbudowano tynk na półpiętrze klatki schodowej;
  - częściowo wymieniono instalacji elektrycznej (w remontowanych pomieszczeniach);

- ponadto zakupiono komplety nowych mebli do 4 sal lekcyjnych.
- w Szkole Podstawowej nr 2 wykonano prace:
  - remont instalacji elektrycznej w pawilonie.
- w Zespole Szkół w Kruchowie wykonano prace:
  - docieplenie i odnowienie elewacji w pawilonie dla dzieci klas 0-II (w ramach prac inwestycyjnych) oraz wymieniono część okien;
  - ponadto zakupiono komplet mebli do 2 sal lekcyjnych.
- w Zespole Szkół w Trzemżalu wykonano prace:
  - remont wieszaków w szatni szkolnej;
  - remont dachu budynku szkoły;
  - remont instalacji elektrycznej;
  - remont instalacji wodno-kanalizacyjnej;
  - malowanie sali lekcyjnej i korytarza;
  - remont instalacji centralnego ogrzewania;
  - wylanie ławy pod krzeselka na boisku wielofunkcyjnym
  - remont instalacji komputerowej.
- w Przedszkolu nr 1 w Trzemesznie wykonano prace:
  - malowanie 3 sal lekcyjnych;
  - naprawa tynków w korytarzu;
  - adaptację i remont pomieszczenia strychowego na magazynek;
  - wybudowano domek na zabawki przy placu rekreacyjnym.
- w Przedszkolu nr 2 w Trzemesznie wykonano prace:
  - termomodernizację dachu budynku przedszkola;
  - częściowo wymieniono grzejniki centralnego ogrzewania;
  - zainstalowano daszki nad wszystkimi drzwiami wejściowymi do budynku;
  - zakończono remont ogrodzenia przedszkola;
  - wykonano remont tarasu u chodnika za budynkiem przedszkola.

#### **IV. Zapewnienie miejsc w przedszkolach dla dzieci przedszkolnych**

Od kwietnia 2014 r. rozpoczęto prace zmierzające do zapewnienia wszystkim dzieciom w wieku 3 – 4 lat miejsc w przedszkolach prowadzonych przez gminę. Dzieci starsze, pięcioletnie i sześciolatnie, realizują od 1 września 2014 r. obowiązek rocznego przygotowania przedszkolnego w przedszkolach, bądź szkołach, i gmina miała w tym przypadku ustawowy obowiązek zapewnienia miejsc w swoich jednostkach oświatowych.

Przy rekrutacji dzieci do przedszkoli rozpoznano potrzeby rodziców i przyjęto założenia do organizacji przedszkoli umożliwiające przyjęcie wszystkich dzieci przedszkolnych do placówek. W okresie przejściowym, od września do października, przystosowano pomieszczenia w Domu Kultury na przyjęcie dzieci przedszkolnych do dwu pomieszczeń w tej placówce. Pomieszczenia wyposażono w zakupione na ten cel meble i urządzenia niezbędne dla prawidłowej pracy w oddziałach przedszkolnych. Zatrudniono też osoby posiadające odpowiednie kwalifikacje. Nowe dla gminy zadania powierzono do zrealizowania przedszkolu Nr 2 w Trzemesznie. Po okresie przejściowym nowe oddziały przedszkolaków zostaną przeniesione do pomieszczeń przy ul. Dąbrowskiego 16, po

wcześniejszym przeprowadzeniu niezbędnych prac adaptacyjnych, remontowych i wyposażeniu w meble i urządzenia niezbędne do zapewnienia prawidłowych warunków pobytu dzieci w przedszkolu.

z up. BURMISTRZA

Tomasz Gorczycki  
Sekretarz Gminy

Trzemeszno, dn. 31 października 2014 r.

Opracował: Mirosław Świerkot