



Spółdzielcza Grupa Bankowa **Piastowski Bank**

Spółdzielczy w Janikowie

Ogólne informacje o Banku

Piastowski Bank Spółdzielczy w Janikowie to instytucja finansowa z doświadczeniem i 150-letnią tradycją. Mocno osadzona w lokalnym środowisku, za rozwój, którego zawsze czuła się współodpowiedzialna.

Piastowski Bank Spółdzielczy w Janikowie jest Bankiem o uniwersalnym charakterze działającym na terenie województwa kujawsko-pomorskiego oraz powiatu gnieźnieńskiego. Bank realizuje swoją działalność w pięciu placówkach, tj. w oddziałach w Janikowie, Gniewkowie, Trzemesznie oraz w filiach w Janikowie i Trzemesznie.

Na lokalnym rynku usług finansowych zajmuje ugruntowaną pozycję a w świadomości klientów jest stabilnym i wiarygodnym partnerem finansowym. Jego siłą tkwi w poszukiwaniu najlepszych, często niestandardowych rozwiązań w zakresie obsługi finansowej klientów oraz we współdziałaniu ze Spółdzielczą Grupą Bankową

W kontaktach z klientami nasz Bank realizuje model obsługi relacyjnej. Stawiamy na długofalową współpracę na zasadach partnerskich w oparciu o wzajemne zaufanie. Realizujemy w ten sposób Misję Banku wyrażającą się w hasło „**Rozwijamy się wspólnie dzięki zaufaniu**”. Naszą mocną stroną jest gruntowna znajomość lokalnych realiów oraz elastyczne podejście do pojawiających się szans i zagrożeń. Dzięki temu możemy precyzyjnie dostosować naszą ofertę do oczekiwań klientów. Bank odpowiada na potrzeby „Nowoczesnego klienta” posiadając szeroką gamę produktów kredytowych, depozytowych, dewizowych jak również elektroniczne kanały dostępu do rachunków bankowych. Oprócz tradycyjnych produktów bankowych oferujemy także ubezpieczenia, leasing. Wyróżniamy się nie tylko stabilnością i bezpieczeństwem funkcjonowania, ale również przejrzystością swojego działania. Przywiązujemy dużą wagę do jakości obsługi, która przekłada się na satysfakcję i lojalność naszych klientów.

Bank wraz z innymi 206 bankami oraz SGB-Bank S.A. w Poznaniu tworzy Spółdzielczą Grupę Bankową. SGB realizuje wspólną strategię, która ma na celu zapewnić długofalowy, zrównoważony rozwój każdemu bankowi.

Działalność Banku w 2013 roku

Piastowski Bank Spółdzielczy w Janikowie realizując cele biznesowe zgodnie z przyjętą na lata 2011-2015 strategią działania osiągnął następujące efekty działalności.

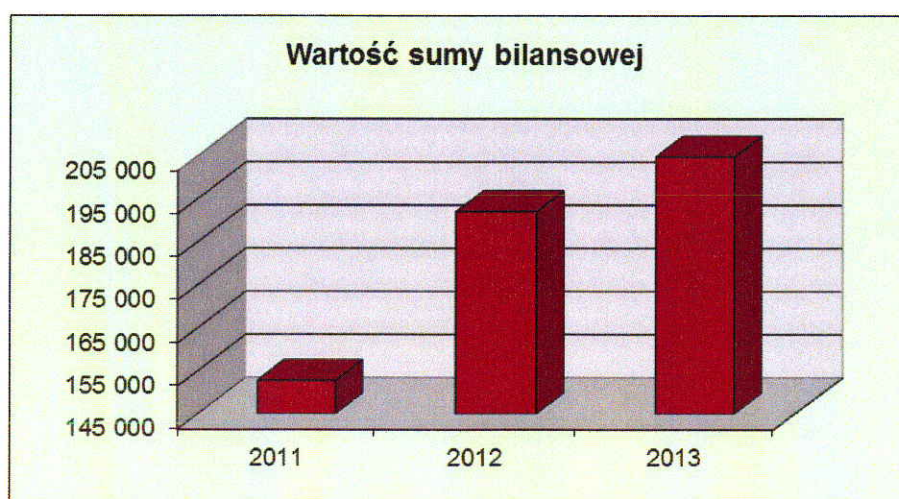
Suma Bilansowa

Według stanu na 31 grudnia 2013 roku łączna wartość aktywów netto będących w dyspozycji Banku wynosiła 204 617 tys. zł wobec 191 912 tys. zł według stanu na 31-12-2012 roku. Oznacza to, że suma bilansowa wzrosła o 12 705 tys. zł, tj. o 6,62%.

Na zmianę sumy bilansowej wpływ miały głównie:

- Wzrost depozytów na rachunkach przedsiębiorców rolnych, osób prywatnych oraz jednostek budżetowych,
- Spadek depozytów przedsiębiorstw prywatnych na skutek przeniesienia środków na rachunki osób prywatnych (prywatyzacja przedsiębiorstwa),
- Wzrost depozytów na rachunku Kujawsko-Pomorskiego Funduszu Pożyczkowego (otwarcie programu – pożyczka JEREMIE).

Piastowski Bank Spółdzielczy w Janikowie z tą wysokością sumy bilansowej zajmuje 47 pozycję powyżej średniej (na 205 banków spółdzielczych wchodzących w skład Spółdzielczej Grupy Bankowej).




Działalność depozytowa

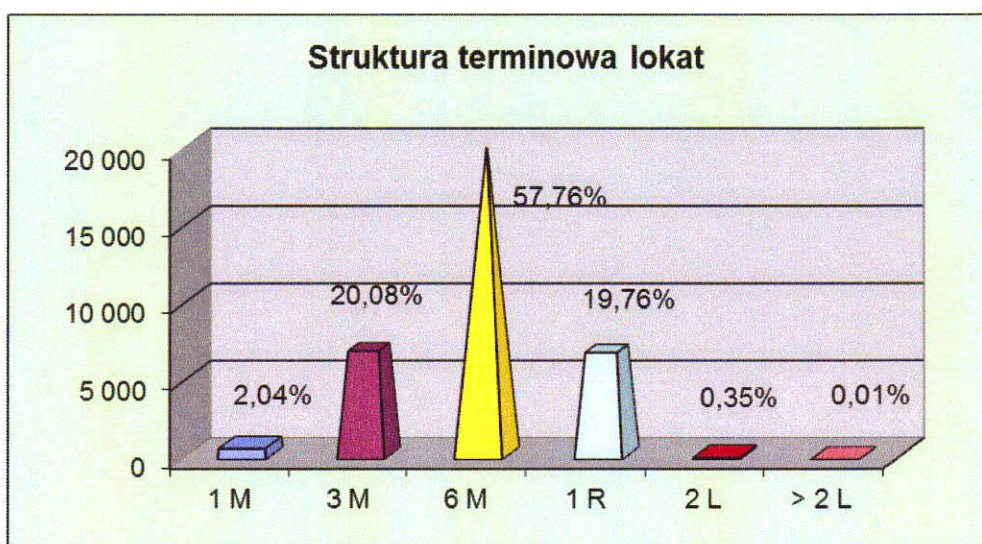
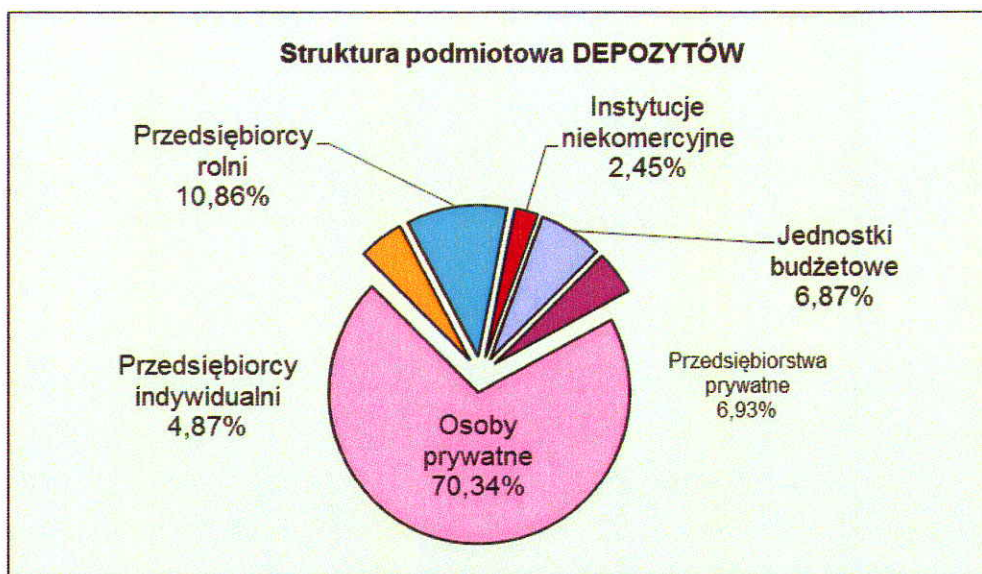
Podstawowym źródłem finansowania działalności Banku były depozyty klientów z sektora niefinansowego oraz budżetowego, które według stanu na 31-12-2013 roku wynosiły 174 329 tys. zł i w porównaniu do poprzedniego roku wzrosły o 8 561 tys. zł, tj. o 5,20%. Natomiast średnia wartość bazy depozytowej w 2013 roku wzrosła o 10 144 tys. zł, tj. o 6,44%.

Baza depozytowa, a więc środki sektora niefinansowego stanowiły 93,13% depozytów ogółem i wynosiły 162 350 tys. zł. W relacji do roku 2012 pogorszyła się jednak stabilność bazy depozytowej. W 2013 roku zaobserwowano malejący udział depozytów terminowych, w oparciu o które można budować portfel kredytów długoterminowych.

Rozbudowana struktura depozytów pozwoliła na bezpieczną działalność Banku. Wśród depozytów terminowych największym zainteresowaniem cieszyły się depozyty 6 miesięczne (57,76%), 3 miesięczne (20,08%) oraz roczne (19,76%).

Udział depozytów w sumie bilansowej wynosił 85,20%. Analizując strukturę pozyskanych środków należy zauważyć, że udział środków bieżących w depozytach ogółem (w tym na rachunkach oszczędnościowych) wynosił 80,34% natomiast udział środków na lokatach terminowych wynosił 19,66%.





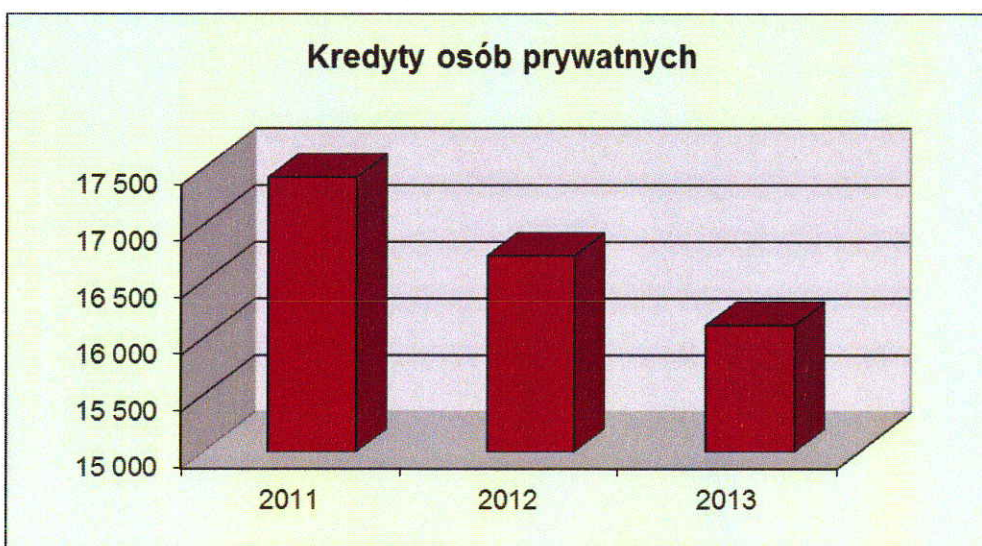
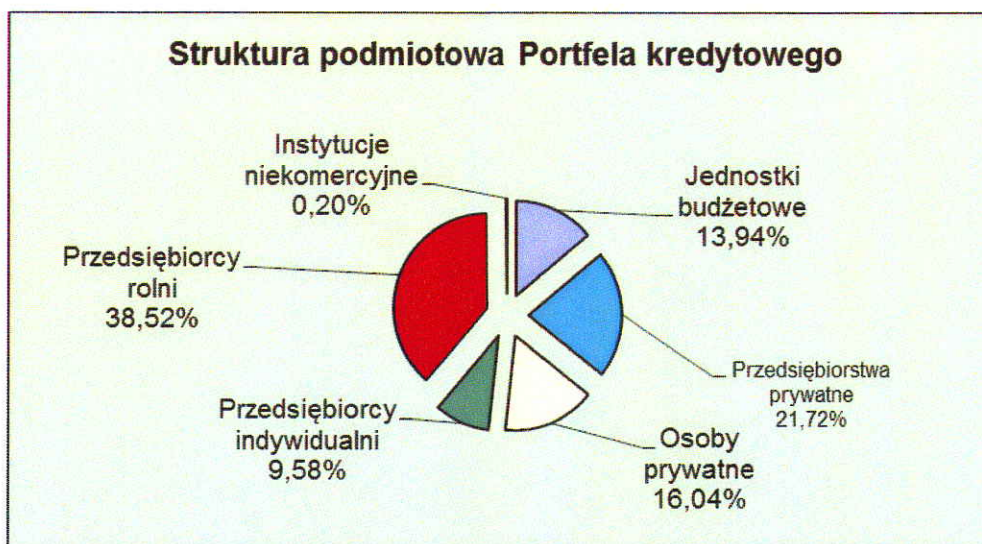
Działalność kredytowa

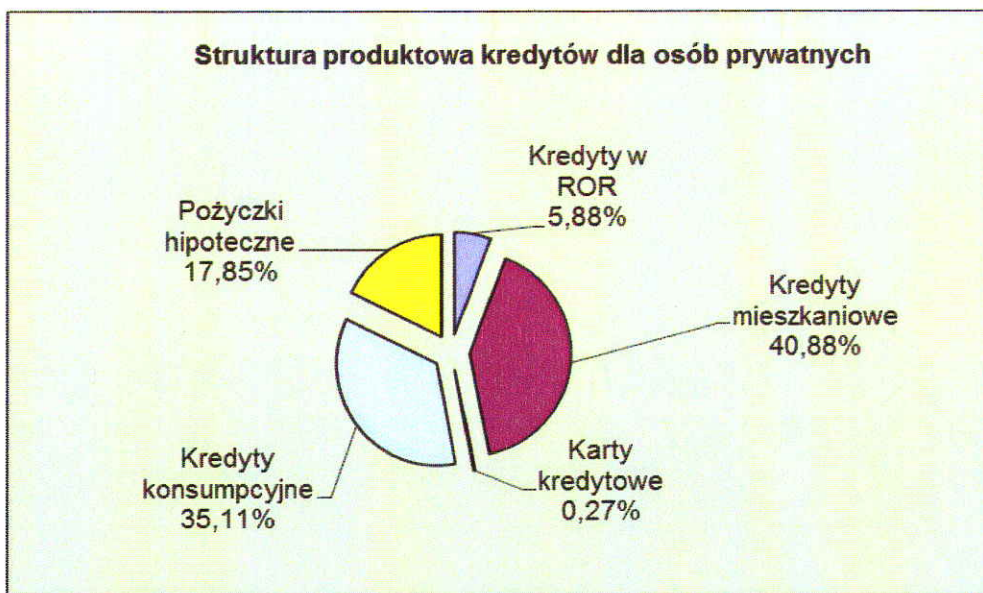
W 2013 roku Bank realizował przyjęty plan handlowy uwzględniający założenia do Polityki kredytowej przyjętej na 2013 rok.

W 2013 roku w segmencie bankowości detalicznej w porównaniu do 2012 roku, nastąpił wzrost akcji kredytowej o 215 tys. zł, tj. o 3,43%, co nie przełożyło się to na wzrost wartości portfela kredytowego osób prywatnych na koniec 2013 roku. Wartość akcji kredytowej w tym segmencie podmiotowym w 2013 roku wynosiła 6 484 tys. zł. Struktura udziałowa poszczególnych kategorii kredytów detalicznych nie uległa

istotnym zmianom.

Stan kredytów osób prywatnych na dzień 31-12-2013 roku wynosił 16 115,61 tys. zł i w stosunku do analogicznego okresu roku poprzedniego spadł o 613,61 tys. zł, tj. o 3,67%. Udział kredytów osób prywatnych w portfelu kredytowym wynosił 16,04% i zanotował minimalny wzrost, który w ujęciu rocznym wynosił 0,14 p.p.





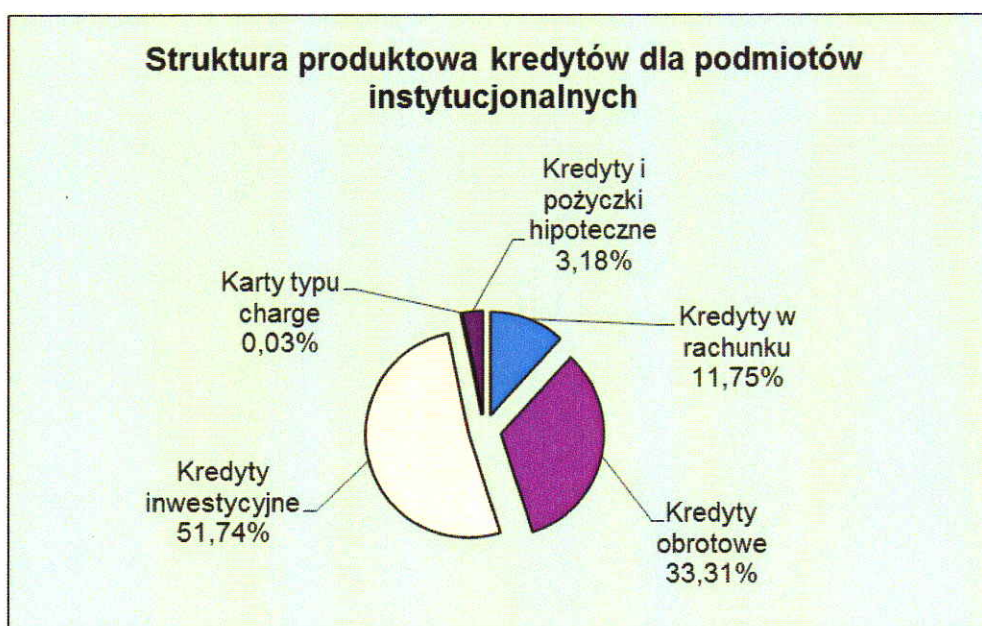
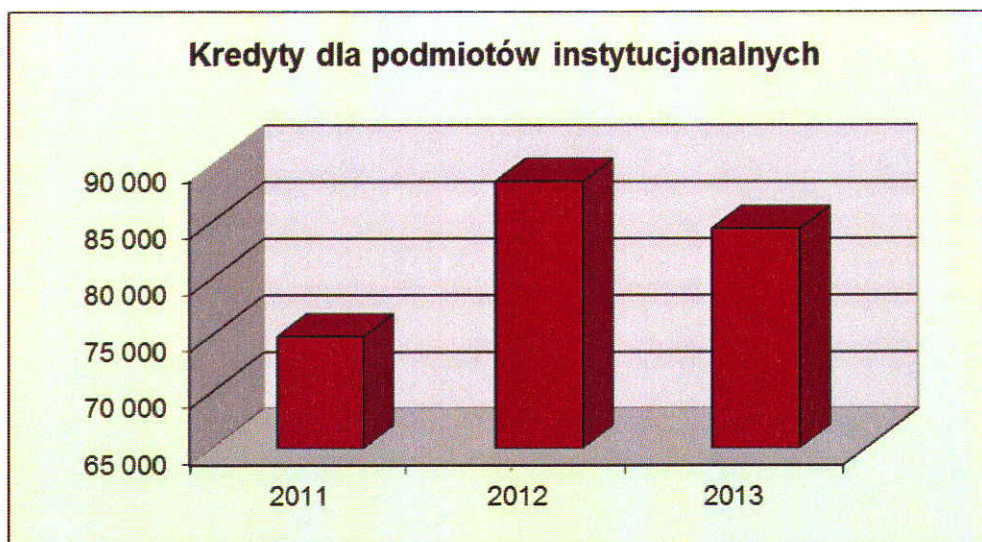
W 2013 roku odnotowano znaczny spadek obliża kredytowego w segmencie bankowości instytucjonalnej wynikający z mniejszej liczby i mniejszej łącznej kwoty udzielonych kredytów w porównaniu do 2012 roku, a także znacznej wartości spłat przedterminowych.

Analizując zrealizowaną w 2013 roku akcję kredytową należy stwierdzić, że w stosunku do roku ubiegłego przyjęto mniej o 115 wniosków, a łączna wartość udzielonych kredytów była mniejsza o 30,18% i wyniosła 37 860 tys. zł.

Stan kredytów dla klientów instytucjonalnych na dzień 31-12-2013 roku wynosił 84 344,23 tys. zł i w stosunku do analogicznego okresu roku poprzedniego spadł o 4 180,43 tys. zł, tj. o 4,72%.

Największy udział w portfelu posiadały kredyty udzielone przedsiębiorcom rolnym i kredyty przedsiębiorstw i spółek prywatnych. Do spadku stanu portfela kredytowego ogółem w 2013 roku przyczyniła się głównie ujemna dynamika stanu ekspozycji przedsiębiorstw i spółek prywatnych, który obniżył się w ujęciu bezwzględnym o 5.816,21 tys. zł, tj. o 21,05%. Znacząca akcja kredytowa zrealizowana na rzecz jednostek samorządu terytorialnego oraz przedsiębiorców indywidualnych przyczyniła się do wzrostu zaangażowań wobec tych grup podmiotowych lecz nie zrównoważyła spadku ekspozycji przedsiębiorstw i spółek prywatnych.

Kredyty dla podmiotów sektora rolnego stanowią 38,52% portfela, w tym kredyty preferencyjne stanowią 29,33% portfela kredytowego.



Kanały dystrybucji

Działalność handlową Bank prowadził, tak jak w roku poprzednim, w 3 Oddziałach operacyjnych: w Janikowie, Gniewkowie i Trzemesznie oraz 2 Filiach - w Janikowie i Trzemesznie.

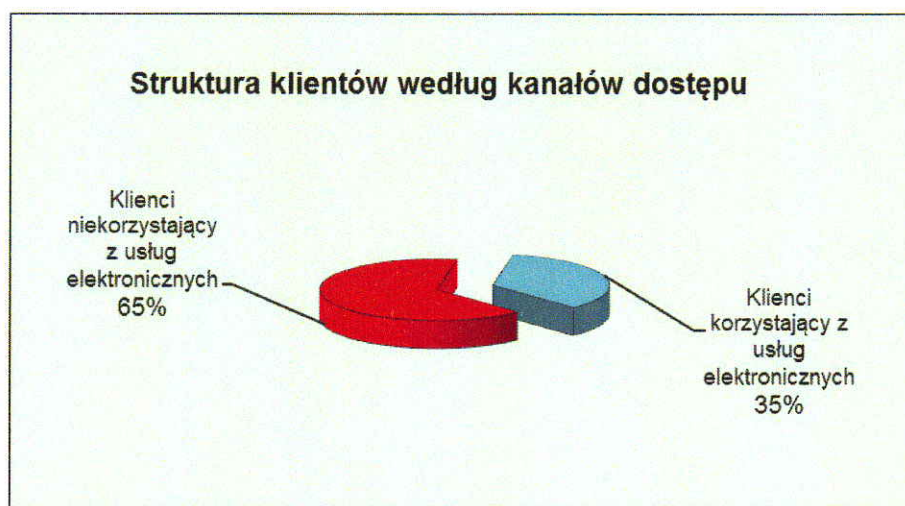
Każda z 5 placówek Banku wyposażona była w całodobowy bankomat, umożliwiający pobranie gotówki poza godzinami pracy Banku.

Liczba transakcji dokonywanych w bankomatach PBS, w porównaniu do 2012 roku wzrosła o 38,76% (z 312,1 tys. szt. do 433,1 tys. szt.), natomiast wartość transakcji wzrosła o 6,58% (z 98.018,5 tys. zł do 104.465,7 tys. zł.).

Poza bezpośrednią obsługą w Oddziałach i Filiach klienci mogli korzystać z usług Banku poprzez bankowość elektroniczną – dostęp do rachunku za pomocą sieci Internet.

Na koniec grudnia 2013 roku z dostępu do bankowości internetowej korzystało 3 014 posiadaczy rachunków, co oznacza przyrost w stosunku do roku ubiegłego o 928 posiadaczy rachunków obsługiwanych przez Internet, tj. w ujęciu względnym o 44,49 %.

W ofercie Banku jest pełen wachlarz kart płatniczych VISA i MasterCard umożliwiających korzystanie z 3.644 bezpłatnych bankomatów należących do banków spółdzielczych wchodzących w skład Spółdzielczej Grupy Bankowej oraz bankomatów należących do Grupy Banku Polskiej Spółdzielczości. W 2013 roku wydano 463 karty płatnicze (dynamika przyrostu wyniosła 108,71% w porównaniu do roku 2012).



Współpraca z innymi instytucjami

PBS w Janikowie, działający w ramach Spółdzielczej Grupy Bankowej, korzysta z możliwości wspólnego finansowania klientów w drodze konsorcjum kredytowego z innymi bankami zrzeszenia. Formuła konsorcjum stosowana jest głównie w przypadkach, gdy wyczerpane zostają możliwości samodzielnego finansowania

klienta z uwagi na ograniczenia narzucone wskaźnikiem koncentracji zaangażowań. Bank kontynuował współpracę z Concordia Ubezpieczenia w zakresie pośrednictwa ubezpieczeniowego. Należy podkreślić, iż oprócz istotnego dla Banku aspektu ekonomicznego, możliwość zawierania ubezpieczeń w Banku przyczyniła się do rozszerzenia naszej oferty w kierunku kompleksowej obsługi klienta.

Ponadto Bank zawarł w 2013 roku z SGB-Bankiem S.A. w ramach realizacji przez BGK programu „Wspierania przedsiębiorczości z wykorzystaniem poręczeń i gwarancji Banku Gospodarstwa Krajowego” Umowę o współpracy portfelowej linii gwarancyjnej nr 30/BGK/PLG/BS/2013, Umowę o współpracy portfelowej linii poręczeniowej nr 38/BGK/PLP/BS/2013, Umowę o współpracy portfelowej linii gwarancyjnej *de minimis* nr 20/BGK/PLD/BS/2013 oraz Umowę o współpracy w ramach portfelowej linii gwarancyjnej *de minimis* i poręczenia funduszy poręczeniowych nr 21/PLD PLUS/BS/2013 (*de minimis PLUS*) wraz z Porozumieniami do ww. Umów określającymi szczegółową formę i tryb przekazywania informacji o realizacji umów kredytów objętych gwarancją BGK.

PBS w Janikowie podpisał z Kujawsko-Pomorskim Funduszem Pożyczkowym Sp. z o.o. z siedzibą w Toruniu umowę o wsparcie finansowe Projektu pn. „Pożyczka JEREMIE dla firm z województwa kujawsko-pomorskiego w Piastowskim Banku Spółdzielczym w Janikowie”. JEREMIE to nowatorska inicjatywa uruchomiona przez Komisję Europejską mająca na celu zapewnienie poprawy dostępu mikro, małych i średnich przedsiębiorstw z woj. kujawsko-pomorskiego do zewnętrznych źródeł finansowania. Istotną informacją jest to, że oferta skierowana jest również do młodych firm, w tym tzw. startupów. Bank będzie wspierał MŚP poprzez udzielanie pożyczek obrotowych i inwestycyjnych firmom działającym krócej niż 3 lata i inwestycyjnych pozostałym. Atrakcyjność produktu polega na możliwości sfinansowania 100% inwestycji i zastosowaniu niskiego, stałego oprocentowania oraz braku prowizji. Okres kredytowania wynosi do 5 lat.

Wyniki finansowe Banku w 2013 roku

Zysk netto za 2013 roku wyniósł 1 148 tys. zł i w porównaniu do roku poprzedniego był niższy o 1 128 tys. zł, tj. o 50,4%.

Spadek wyniku finansowego netto nastąpił na skutek następujących zdarzeń w otoczeniu makroekonomicznym i wewnątrz organizacji:

- Spadek marży odsetkowej z 4,47% do 3,13% tj. o 1,34 p.p. na co wpływ miał szybszy spadek średniego oprocentowania kredytów niż średniego oprocentowania depozytów, ze względu na oprocentowanie znacznej części portfela kredytowego w oparciu o stawki rynkowe (WIBOR, R), które ulegały automatycznej zmianie stóp procentowych. Natomiast oprocentowanie bazy depozytowej podlegało zmianie na podstawie uchwał Zarządu z zastosowaniem obowiązujących okresów wprowadzenia nowego oprocentowania (2 msc.).
- Przychody odsetkowe spadły o 3 505 tys. zł. na co główny wpływ miały:

- spadek średniego oprocentowania portfela kredytowego o 2,09 p.p.
- spadek średniego oprocentowania środków lokowanych w banku zrzeszającym o 2,20 p.p.
- Koszty odsetkowe spadły o 1 784 tys. zł na co wpływ miał:
 - spadek średniego oprocentowania depozytów o 0,85 p.p.
 - wzrost średniego stanu bazy depozytowej o 15 711 tys. zł.
- Przychody prowizyjne spadły o 92 tys. zł. na co wpływ miał:
 - spadek prowizji z tytułu prowizji w związku ze spadkiem akcji kredytowej dla klientów instytucjonalnych (przedsiębiorstwa, JST) o 24 394,00 tys. zł.
 - wzrost przychodów z tytułu obsługi rachunków i opłat bankowych o 17 tys. zł.
- Bank rozwiązał więcej rezerw celowych niż utworzył co miało wpływ na wzrost przychodów o 791 tys. zł.

Tabela: Podstawowe pozycje rachunku zysków i strat Banku (kwoty w tys. zł)

Wyszczególnienie	2012	2013	Zmiana	Dynamika [%]
Wynik z tytułu odsetek	974	794	2 180	2,7
Wynik z tytułu prowizji	025	911	114	4,4
Przychody z tytułu dywidendy	5		45	
Wynik z pozycji wymiany		8		00
Wynik działalności bankowej	0 044	7 713	2 331	6,8
Pozostałe przychody operacyjne	90	10	20	41,4
Pozostałe koszty operacyjne	10	18	08	98,2
Koszty działania banku i amortyzacja	505	698	93	03
Różnica wartości rezerw	88	103	791	
Zysk brutto	030	310	1 720	3,2
Podatek dochodowy	54	62	592	1,49
Zysk netto	276	148	1 128	0,4

Tabela: Zestawienie wskaźników sprawności działania Banku

Wyszczególnienie	31.12.2012	31.12.2013
Współczynnik wypłacalności	7,96%	6,66%

Wskaźnik zyskowności kapitałów ROE netto	2,02%	,2%
Wskaźnik zyskowności aktywów ROA netto	,28%	,60%
Wskaźnik udziału aktywów płynnych w aktywach ogółem	1,00%	4,00%
Udział kredytów w sumie bilansowej	4,90%	9,10%
Wskaźnik jakości kredytów sektora niefinansowego	,97%	,90%
Wskaźnik kredytów zagrożonych ogółem	,61%	,50%
Wskaźnik pokrycia kredytów depozytami	57,50%	73,50%
Wskaźnik marży odsetkowej	,47%	,13%

W 2013 roku nastąpiło pogorszenie rentowności działania Banku mierzone wskaźnikami ROE i ROA. Wskaźnik wypłacalności znajduje się na bezpiecznym poziomie.

Sytuację Banku w zakresie płynności uznaje się za stabilną. Wskaźnik udziału aktywów płynnych w sumie bilansowej wyniósł na koniec 2013 roku 44%.

Wysoki wskaźnik pokrycia kredytów depozytami wskazuje na niskie wykorzystanie środków w działalność kredytową.

Tabela: Struktura funduszy Banku (w tys. zł)

Wyszczególnienie	Stan na 31.12.2012	Stan na 31.12.2013	Zmiana	Dynamika [%]
Fundusz udziałowy	54	53	1	9,8
Fundusz zasobowy	8 600	0 700	100	11,3
Fundusz ogólnego ryzyka	30	30		
Fundusz rezerwowy	6	6		
Fundusz z aktualizacji wyceny majątku trwałego	44	44		
Pozycje pomniejszające fundusze własne (wartości niematerialne i prawne)	75	66	9	8
Razem	9 949	2 057	108	10,6

Poziom funduszy jest adekwatny do skali działalności i podejmowanego ryzyka. Bank w 2013 roku przeznaczył kwotę 2 100 tys. zł na zasilenie funduszu zasobowego, co

stanowiło 92,2% zysku netto za 2012 rok. Bank realizuje założenia przyjętej strategii zarządzania funduszami.

Zgodnie z uchwałą Zebrania Przedstawicieli PBS z dnia 29.05.2003 roku wysokość jednego udziału wynosi 100 zł. Członkowie w liczbie 1 530 obejmują 4.527 jednostek udziałowych. Żaden z udziałowców nie posiada ponad 5% głosów na Zebraniu Przedstawicieli członków Banku.

Korzystnie prezentuje się struktura funduszy własnych. Ponad 99% funduszy stanowią fundusze podstawowe, w których zdecydowanie przeważa fundusz zasobowy. Wysokość funduszy własnych Banku spełnia progi wyznaczone w ustawie Prawo bankowe. Piastowski Bank Spółdzielczy w Janikowie na 31 grudnia 2013 roku posiadał kapitał w wysokości 5 318,5 tys. EURO.

Minimalny wymóg kapitałowy Banku z tytułu podejmowanego ryzyka (Filar I NUK), wyliczony na dzień 31 grudnia 2013 roku wyniósł 10 594 tys. zł,

Dodatkowo Bank szacuje wewnętrzne wymogi kapitałowe na ryzyka nie ujęte w Filarze I NUK. Ryzyka ujęte w Filarze II znajdują się akceptowalnym poziomie w związku z powyższym nie zaistniała konieczność tworzenia dodatkowego wymogu kapitałowego.

Bilans Banku
sporządzony na dzień 31 grudnia 2013 roku

w złotych 0,00

	Aktywa	Stan na 31.12.2013
I	Kasa, operacje z Bankiem Centralnym	2 915 088,6
	1. W rachunku bieżącym	2 915 088,6
	2. Rezerwa obowiązkowa	-
	3. Inne środki	-
II	Dłużne papiery wartościowe uprawnione do redyskontowania w Banku Centralnym	-
III	Należności od sektora finansowego	92 859 288,0
	1. W rachunku bieżącym	6 763 439,1
	2. Terminowe	86 095 848,9
IV	Należności od sektora niefinansowego	84 646 245,6
	1. W rachunku bieżącym	10 645 901,5
	2. Terminowe	74 000 344,1
V	Należności od sektora budżetowego	14 068 522,1
	1. W rachunku bieżącym	0,0
	2. Terminowe	14 068 522,1
VI	Należności z tytułu zakupionych papierów wartościowych z otrzymanym przyrzeczeniem odkupu	-
VII	Dłużne papiery wartościowe	905 249,3
	1. Banków	905 249,3
	2. Budżetu Państwa i budżetów terenowych	-
	3. Pozostałe	-
VIII	Udziały lub akcje w jednostkach zależnych	-
	1. W instytucjach finansowych	-
	2. W pozostałych jednostkach	-

IX	Udziały lub akcje w jednostkach współzależnych	-
	1. W instytucjach finansowych	-
	2. W pozostałych jednostkach	-
X	Udziały lub akcje w jednostkach stowarzyszonych	-
	1. W instytucjach finansowych	-
	2. W pozostałych jednostkach	-
XI	Udziały lub akcje w innych jednostkach	1 265 500,00
	1. W instytucjach finansowych	1 264 500,00
	2. W pozostałych jednostkach	1 000,00
XII	Pozostałe papiery wartościowe i inne aktywa finansowe	-
XIII	Wartości niematerialne i prawne, w tym:	66 134,90
	- wartość firmy	-
XIV	Rzeczowe aktywa trwałe	7 289 530,70
XV	Inne aktywa	211 044,10
	1. Przejęte aktywa - do zbycia	0,00
	2. Pozostałe	211 044,10
XVI	Rozliczenia międzyokresowe	389 994,90
	1. Aktywa z tytułu odroczonego podatku dochodowego	386 376,00
	2. Pozostałe rozliczenia międzyokresowe	3 618,90
	Aktywa razem	204 616 598,50

Wyszczególnienie	Stan na 31.12.2012	Stan na 31.12.2013	Zmiana	Dynamika [%]
Fundusz udziałowy	54	53	1	9,8
Fundusz zasobowy	8 600	0 700	100	11,3
Fundusz ogólnego ryzyka	30	30		
Fundusz rezerwowy	6	6		
Fundusz z aktualizacji wyceny majątku trwałego	44	44		
Pozycje pomniejszające fundusze własne (wartości niematerialne i prawne)	75	66	9	8
Razem	9 949	2 057	108	10,6

Poziom funduszy jest adekwatny do skali działalności i podejmowanego ryzyka. Bank w 2013 r. zasilił fundusz zasobowy, co stanowiło 92,2% zysku netto za 2012 rok. Bank realizuje : funduszami.

Zgodnie z uchwałą Zebrania Przedstawicieli PBS z dnia 29.05.2003 roku wysokość jednego udziału 530 obejmują 4.527 jednostek udziałowych. Żaden z udziałowców nie posiada ponad 5% głosów Banku.

Korzystnie prezentuje się struktura funduszy własnych. Ponad 99% funduszy stanowią fundusze przeważa fundusz zasobowy. Wysokość funduszy własnych Banku spełnia progi wyznaczone w us Spółdzielczy w Janikowie na 31 grudnia 2013 roku posiadał kapitał w wysokości 5 318,5 tys. EURO.

Minimalny wymóg kapitałowy Banku z tytułu podejmowanego ryzyka (Filar I NUK), wyliczony na 594 tys. zł,

Dodatkowo Bank szacuje wewnętrzne wymogi kapitałowe na ryzyka nie ujęte w Filarze I NUK. akceptowalnym poziomie w związku z powyższym nie zaistniała konieczność tworzenia dodatkowego

Bilans Banku
sporządzony na dzień 31 grudnia 2013 roku

w zł

Aktywa		
I	Kasa, operacje z Bankiem Centralnym	
	1. W rachunku bieżącym	
	2. Rezerwa obowiązkowa	
	3. Inne środki	
II	Dłużne papiery wartościowe uprawnione do redyskontowania w Banku Centralnym	

III	Należności od sektora finansowego	
	1. W rachunku bieżącym	
	2. Terminowe	
IV	Należności od sektora niefinansowego	
	1. W rachunku bieżącym	
	2. Terminowe	
V	Należności od sektora budżetowego	
	1. W rachunku bieżącym	
	2. Terminowe	
VI	Należności z tytułu zakupionych papierów wartościowych z otrzymanym przyrzeczeniem odkupu	
VII	Dłużne papiery wartościowe	
	1. Banków	
	2. Budżetu Państwa i budżetów terenowych	
	3. Pozostałe	
VIII	Udziały lub akcje w jednostkach zależnych	
	1. W instytucjach finansowych	
	2. W pozostałych jednostkach	
IX	Udziały lub akcje w jednostkach współzależnych	
	1. W instytucjach finansowych	
	2. W pozostałych jednostkach	
X	Udziały lub akcje w jednostkach stowarzyszonych	
	1. W instytucjach finansowych	
	2. W pozostałych jednostkach	
XI	Udziały lub akcje w innych jednostkach	
	1. W instytucjach finansowych	
	2. W pozostałych jednostkach	
XII	Pozostałe papiery wartościowe i inne aktywa finansowe	
XIII	Wartości niematerialne i prawne, w tym:	
	- wartość firmy	
XIV	Rzeczowe aktywa trwałe	
XV	Inne aktywa	
	1. Przejęte aktywa - do zbycia	
	2. Pozostałe	
XVI	Rozliczenia międzyokresowe	
	1. Aktywa z tytułu odroczonego podatku dochodowego	
	2. Pozostałe rozliczenia międzyokresowe	
	Aktywa razem	

Bilans Banku
sporządzony na dzień 31 grudnia 2013 roku
w złotych 0,00

	Pasywa	Stan na 31.12.2013
I	Zobowiązania wobec Banku Centralnego	
II	Zobowiązania wobec sektora finansowego	2 515 330
	1. W rachunku bieżącym	14 100
	2. Terminowe	2 501 230
III	Zobowiązania wobec sektora niefinansowego	162 576 230
	1. Rachunki oszczędnościowe, w tym:	122 817 560
	a) bieżące	93 408 660
	b) terminowe	29 408 890
	2. Pozostałe, w tym:	39 758 670
	a) bieżące	36 019 100
	b) terminowe	3 739 570
IV	Zobowiązania wobec sektora budżetowego	11 990 010
	1. Bieżące	10 657 640

VI	Zobowiązania z tytułu emisji dłużnych papierów wartościowych	-
VII	Zobowiązania z tytułu instrumentów finansowych	-
VIII	Fundusze specjalne i inne zobowiązania	1 908 232
IX	Koszty i przychody rozliczane w czasie oraz zastrzeżone	871 075
	1. Rozliczenia międzyokresowe kosztów	0
	2. Ujemna wartość firmy	-
	3. Pozostałe przychody przyszłych okresów oraz zastrzeżone	871 075
X	Rezerwy	1 485 673
	1. Rezerwa z tytułu odroczonego podatku dochodowego	66 723
	2. Pozostałe rezerwy	1 418 950
XI	Zobowiązania podporządkowane	-
XII	Kapitał (fundusz) podstawowy	452 700
XIII	Należne wpłaty na kapitał podstawowy (wielkość ujemna)	-
XIV	Akcje własne (wielkość ujemna)	-
XV	Kapitał (fundusz) zapasowy	20 700 231
XVI	Kapitał (fundusz) z aktualizacji wyceny	143 614
XVII	Pozostałe kapitały (fundusze) rezerwowe	825 794
	1. Fundusz ogólnego ryzyka bankowego	730 200
	2. Pozostałe	95 594
XVIII	Zysk/strata z lat ubiegłych	-
XIX	Zysk/strata netto	1 147 692
Pasywa razem		204 616 598
	Współczynnik wypłacalności	16,66

Nagrody i wyróżnienia

W 2013 roku zostały ogłoszone wyniki Krajowego Rankingu „Wyróżniające się Banki Spółdzielcze” edycja 2013 w kategorii „Najefektywniejsze banki” od 100 do 200 mln sumy bilansowej według stanu na 31-12-2012 roku zorganizowanego przez miesięcznik „Nowoczesny Bank Spółdzielczy”, w którym Bank zajął II miejsce.

Za 2013 rok Bank otrzymał prestiżowy tytuł „Jakość Roku 2013” oraz godło „Jakość Roku Złoto” w kategorii „Usługa” w największym w Polsce konkursie pro jakościowym. Konkurs organizowany jest przez redakcję Biznes Raport, dodatku Gazety Prawnej, przy współudziale Polskiego Centrum Badań i Certyfikacji S.A. Kapituła konkursu złożona z ekspertów do spraw zarządzania w oparciu o kryterium jakości oraz propagatorów dobrych praktyk biznesowych, doceniła nasze wysokie standardy działalności w odniesieniu do:

- skutecznej realizacji polityki jakości,
- klarowności stosowanych procedur,
- dbałości o zapewnienie najwyższej jakości produktów i usług.

PBS w Janikowie otrzymał przedłużenie na kolejny rok licencji **Orzeł Agrobiznesu** za sukces rynkowy w konkursie organizowanym przez Agencję Promocyjno-Wydawniczą EMS pod honorowym patronatem Wicemarszałka Sejmu RP – Eugeniusza Grzeszczaka. Konkurs skierowany jest do firm z branży rolno-spożywczej i jej otoczenia oraz banków działających na rzecz agrobiznesu.

Spółeczna odpowiedzialność biznesu i sponsoring

Piastowski Bank Spółdzielczy w Janikowie jako instytucji zaufania publicznego podejmuje inicjatywy na rzecz rozwoju lokalnych środowisk. Działania mają charakter inwestycji społecznych i potwierdzają pozycję Banku jako zaangażowanego partnera.

W 2013 roku Bank propagował zdrowy styl życia poprzez sponsoring działalności sportowej realizowanej przez kluby sportowe, a także dofinansowanie imprez o charakterze lokalnym i ogólnopolskim.

Odpowiedzią Banku na potrzeby ludzi w trudnych sytuacjach życiowych było finansowe wspieranie działalności organizacji charytatywnych, kościelnych.

Dużą wagę Bank przywiązuje do wspierania uczniów lokalnych szkół w ramach podejmowanych przez nie przedsięwzięć edukacyjnych i kulturalnych, a także sprawuje patronat nad Szkolnymi Kasami Oszczędności.

Bank przekazał na realizację powyższych przedsięwzięć kwotę 36 250,18 zł.